



SECRETARIA DE ADMINISTRAÇÃO PLANEJAMENTO E FINANÇAS

Ofício Nº 24.05.2021 /001

Bela Cruz - CE, 24 de maio de 2021

DA: Secretaria de Administração, Finanças e Planejamento da Prefeitura de Bela Cruz

AO: Presidente da Câmara Municipal de Bela Cruz.

Ref.: Relatórios da LRF

Senhor Presidente,

Em cumprimento ao que estabelece ao Art. 7º da Instrução Normativa Nº 03/2000 do TCE, estamos enviando respectivamente a este Tribunal de Contas dos Municípios, os **Relatórios Resumidos da Execução Orçamentária - RREO, em meio magnético**, conforme períodos indicados;

1 - RREO - Relatórios Resumidos da Execução Orçamentária.

Período correspondente: 2º (bimestre) de 2021

(março a abril de 2021)

1.2 Anexos que acompanham o RREO.

- Balanço Orçamentário - RECEITAS;
 - Balanço Orçamentário - DESPESAS;
 - Demonstrativos da execução das despesas por função e subfunção;
 - Demonstrativos das Receitas Correntes Líquidas,
 - Demonstrativos do Resultado Nominal,
 - Demonstrativos do Resultado Primário,
 - Demonstrativos dos Restos a Pagar por Poder e Órgão,
 - Demonstrativos das Receitas e Despesas com Manut. E Desenv. do Ensino - MDE,
 - Demonstrativos das Receitas e Despesas de impostos e despesas próprias com Saúde,
 - Demonstrativos das Parcerias Públicas Privadas,
 - Demonstrativo Simplificado do Relatório Resumindo da Execução Orçamentária,
- Sendo o que se apresenta para o momento, aproveitamos a oportunidade para reafirmar a V. Exa., protestos de apreço e consideração.

Renata Cristina Vasconcelos

Secretária de Administração, Finança e Planejamento

CÂMARA MUNICIPAL DE BELA CRUZ
RECEBIDO
26/05/21



SECRETARIA DE ADMINISTRAÇÃO PLANEJAMENTO E FINANÇAS

Ofício Nº 24.05.2021 /001

Bela Cruz - CE, 24 de maio de 2021

DA: Secretaria de Administração, Finanças e Planejamento da Prefeitura de Bela Cruz

AO: Presidente da Câmara Municipal de Bela Cruz.

Ref.: Relatórios da LRF

Senhor Presidente,

Em cumprimento ao que estabelece ao Art. 7º da Instrução Normativa Nº 03/2000 do TCE, estamos enviando respectivamente a este Tribunal de Contas dos Municípios, os **Relatórios Resumidos da Execução Orçamentária - RREO**, *em meio magnético*, conforme períodos indicados;

1 – RREO – Relatórios Resumidos da Execução Orçamentária.

Período correspondente: 2º (bimestre) de 2021

(março a abril de 2021)

1.2 Anexos que acompanham o RREO.

- Balanço Orçamentário - RECEITAS;
 - Balanço Orçamentário – DESPESAS;
 - Demonstrativos da execução das despesas por função e subfunção;
 - Demonstrativos das Receitas Correntes Líquidas,
 - Demonstrativos do Resultado Nominal,
 - Demonstrativos do Resultado Primário,
 - Demonstrativos dos Restos a Pagar por Poder e Órgão,
 - Demonstrativos das Receitas e Despesas com Manut. E Desenv. do Ensino – MDE,
 - Demonstrativos das Receitas e Despesas de impostos e despesas próprias com Saúde,
 - Demonstrativos das Parcerias Públicas Privadas,
 - Demonstrativo Simplificado do Relatório Resumindo da Execução Orçamentária,
- Sendo o que se apresenta para o momento, aproveitamos a oportunidade para reafirmar a V. Exa., protestos de apreço e consideração.

Renata Cristina Vasconcelos

Secretária de Administração, Finança e Planejamento

CÂMARA MUNICIPAL DE BELA CRUZ
RECEBIDO
26/05/21



EDITAL DE PUBLICAÇÃO

A Secretária de Administração, Finanças e Planejamento da Prefeitura de Bela Cruz, no uso de suas atribuições que lhe são conferidas pela Lei Orgânica Municipal, e de conformidade com a determinação contida na Lei Complementar Nº 101, de 04 de maio de 2000 (Lei de Responsabilidade Fiscal), **AUTORIZA** a publicação mediante afixação no hall de entrada da Prefeitura Municipal de Bela Cruz, na mídia eletrônica com os seguintes endereços na INTERNET: <http://www.belacruz.ce.gov.br> e em demais locais de amplo acesso público, para divulgação nesta data do **RREO – Relatórios Resumidos de Execução Orçamentária** (Lei Complementar Nº 101/2000), composto dos seguintes demonstrativos:

1 – RREO – Relatórios Resumidos da Execução Orçamentária.

Período correspondente: 2º (bimestre) de 2021

(Março a Abril de 2021)

Anexos que acompanham o RREO.

- Balanço Orçamentário - RECEITAS;
- Balanço Orçamentário - DESPESAS;
- Demonstrativo da execução das despesas por função e subfunção;
- Demonstrativos das Receitas Correntes Líquidas,
- Demonstrativos do Resultado Nominal,
- Demonstrativos do Resultado Primário,
- Demonstrativos dos Restos a Pagar por Poder e Órgão,
- Demonstrativos das Receitas e Despesas com Manut. E Desenv. do Ensino – MDE,
- Demonstrativos das Receitas e Despesas de impostos e despesas próprias com Saúde,
- Demonstrativos das Parcerias Públicas Privadas,
- Demonstrativo Simplificado do Relatório Resumindo da Execução Orçamentária

Sendo o que se apresenta para o momento, aproveitamos a oportunidade para reafirmar a V. Exa., protestos de apreço e consideração.

Atenciosamente,

Renata Cristina Vasconcelos

Secretária de Administração, Finança e Planejamento



GOVERNO MUNICIPAL DE BELA CRUZ



Secretária de Administração, Finanças e Planejamento.

DECLARAÇÃO DE PUBLICIDADE

Em cumprimento ao art. 7º da Instrução Normativa do TCM Nº 03/2000, **DECLARO**, para fins de prova junto a esse Órgão de Controle Externo, que o Município de Bela Cruz, publicou o **RREO – Relatório Resumido da Execução Orçamentária**, referente ao **2º Bimestre, período de Março a Abril de 2021**), previstos na Lei de Responsabilidade Fiscal, conforme **EDITAL DE PUBLICAÇÃO** anexo.

Bela Cruz - CE, 24 de maio de 2021.

GOVERNO MUNICIPAL DE
BELA CRUZ
CONSTRUINDO UMA NOVA HISTÓRIA



Renata Cristina Vasconcelos
Secretária de Administração, Finanças e Planejamento

PREFEITURA MUNICIPAL DE BELA CRUZ CNPJ: 07.566.045/0001-77

ENDEREÇO: RUA 7 DE SETEMBRO, Nº 34 CENTRO, CEP: 62570-000

RREO - ANEXO I (LRF, Art. 52, inciso I, alínea 'a' e 'b' do inciso II e § 10.)

R\$ 1,00

| RECEITAS ORÇAMENTÁRIAS | PREVISÃO | | PREVISÃO ATUALIZADA (a) | RECEITAS REALIZADAS | | SALDO A REALIZAR (a-c) | | |
|--|---------------|-----------|-------------------------|---------------------|----------------------|------------------------|----------------------|---------------|
| | INICIAL | ADICIONAL | | NO BIMESTRE (b) | % ATÉ O BIMESTRE b/a | | % ATÉ O BIMESTRE (c) | % c/a |
| RECEITAS (exceto intra-orçamentárias) (1) | 71.436.230,00 | | 71.436.230,00 | 10.951.516,12 | 15,33 | 22.995.922,13 | 32,19 | 48.440.307,87 |
| RECEITAS CORRENTES | 65.470.230,00 | | 65.470.230,00 | 10.951.516,12 | 16,73 | 22.995.922,13 | 35,12 | 42.474.307,87 |
| IMPOSTOS, TAXAS E CONTRIBUIÇÕES DE MELHORIA | 2.775.750,00 | | 2.775.750,00 | 412.751,37 | 14,87 | 591.094,24 | 21,29 | 2.184.655,76 |
| Impostos | 2.729.750,00 | | 2.729.750,00 | 393.279,75 | 14,41 | 536.330,26 | 19,65 | 2.193.419,74 |
| Taxas | 46.000,00 | | 46.000,00 | 19.471,62 | 42,33 | 54.763,98 | 119,05 | -8.763,98 |
| Contribuição de melhoria | 0,00 | | 0,00 | 0,00 | 0,00 | 0,00 | 0,00 | 0,00 |
| CONTRIBUIÇÕES | 205.000,00 | | 205.000,00 | 60.782,60 | 29,65 | 155.480,71 | 75,84 | 49.519,29 |
| Contribuições sociais | 0,00 | | 0,00 | 0,00 | 0,00 | 0,00 | 0,00 | 0,00 |
| Contribuições econômicas | 0,00 | | 0,00 | 0,00 | 0,00 | 0,00 | 0,00 | 0,00 |
| Contribuição para entidades privadas de serviços social e de formação profissional | 0,00 | | 0,00 | 0,00 | 0,00 | 0,00 | 0,00 | 0,00 |
| Contribuição para o custeio do serviço de iluminação pública | 205.000,00 | | 205.000,00 | 60.782,60 | 29,65 | 155.480,71 | 75,84 | 49.519,29 |
| RECEITA PATRIMONIAL | 124.000,00 | | 124.000,00 | 14.189,81 | 11,44 | 19.453,46 | 15,69 | 104.546,54 |
| Exploração do Patrimônio Imobiliário do Estado | 18.000,00 | | 18.000,00 | 5.590,11 | 31,06 | 9.425,90 | 52,37 | 8.574,10 |
| Valores mobiliários | 96.000,00 | | 96.000,00 | 8.599,70 | 8,96 | 10.027,56 | 10,45 | 85.972,44 |
| Delegação de serviços públicos mediante concessão, permissão, autorização ou licença | 0,00 | | 0,00 | 0,00 | 0,00 | 0,00 | 0,00 | 0,00 |
| Exploração de Recursos Naturais | 0,00 | | 0,00 | 0,00 | 0,00 | 0,00 | 0,00 | 0,00 |
| Exploração do Patrimônio Intangível | 0,00 | | 0,00 | 0,00 | 0,00 | 0,00 | 0,00 | 0,00 |
| Cessão de Direitos | 0,00 | | 0,00 | 0,00 | 0,00 | 0,00 | 0,00 | 0,00 |
| Demais Receitas Patrimoniais | 10.000,00 | | 10.000,00 | 0,00 | 0,00 | 0,00 | 0,00 | 10.000,00 |
| RECEITA AGROPECUÁRIA | 0,00 | | 0,00 | 0,00 | 0,00 | 0,00 | 0,00 | 0,00 |
| RECEITA INDUSTRIAL | 0,00 | | 0,00 | 0,00 | 0,00 | 0,00 | 0,00 | 0,00 |
| RECEITA DE SERVIÇOS | 6.000,00 | | 6.000,00 | 0,00 | 0,00 | 562,40 | 9,37 | 5.437,60 |
| Serviços Administrativos e Comerciais Gerais | 6.000,00 | | 6.000,00 | 0,00 | 0,00 | 562,40 | 9,37 | 5.437,60 |
| Serviços e Atividades Referentes à Navegação e ao Transporte | 0,00 | | 0,00 | 0,00 | 0,00 | 0,00 | 0,00 | 0,00 |
| Serviços e Atividades Referentes à Saúde | 0,00 | | 0,00 | 0,00 | 0,00 | 0,00 | 0,00 | 0,00 |
| Serviços e Atividades Financeiras | 0,00 | | 0,00 | 0,00 | 0,00 | 0,00 | 0,00 | 0,00 |
| Outros Serviços | 0,00 | | 0,00 | 0,00 | 0,00 | 0,00 | 0,00 | 0,00 |
| TRANSFERÊNCIAS CORRENTES | 61.952.480,00 | | 61.952.480,00 | 10.380.576,51 | 16,76 | 22.092.520,60 | 35,66 | 39.859.959,40 |

RELATÓRIO RESUMIDO DA EXECUÇÃO ORÇAMENTÁRIA
 BALANÇO ORÇAMENTÁRIO
 ORÇAMENTOS FISCAL E DA SEGURIDADE SOCIAL
 2º bimestre de 2021 (Março a Abril)

| | | | | | | | |
|--|---------------|---------------|--------------|-------|---------------|-------|---------------|
| Transferências da União e de suas Entidades | 39.349.240,00 | 39.349.240,00 | 6.610.208,74 | 16,80 | 14.488.409,88 | 36,82 | 24.860.830,12 |
| Transferências dos Estados e do Distrito Federal e de suas Entidades | 6.603.240,00 | 6.603.240,00 | 1.030.478,83 | 15,61 | 2.000.303,91 | 30,29 | 4.602.936,09 |
| Transferências dos Municípios e de suas Entidades | 0,00 | 0,00 | 0,00 | 0,00 | 0,00 | 0,00 | 0,00 |
| Transferências de Instituições Privadas | 0,00 | 0,00 | 0,00 | 0,00 | 0,00 | 0,00 | 0,00 |
| Transferências de Outras Instituições Públicas | 16.000.000,00 | 16.000.000,00 | 2.739.888,94 | 17,12 | 5.603.806,81 | 35,02 | 10.396.193,19 |
| Transferências do Exterior | 0,00 | 0,00 | 0,00 | 0,00 | 0,00 | 0,00 | 0,00 |
| Transferências de Pessoas Físicas | 0,00 | 0,00 | 0,00 | 0,00 | 0,00 | 0,00 | 0,00 |
| Transferências Provenientes de Depósitos Não Identificados | 0,00 | 0,00 | 0,00 | 0,00 | 0,00 | 0,00 | 0,00 |
| OUTRAS RECEITAS CORRENTES | 407.000,00 | 407.000,00 | 83.215,83 | 20,45 | 136.810,72 | 33,61 | 270.189,28 |
| Multas Administrativas, Contratuais e Judiciais | 0,00 | 0,00 | 0,00 | 0,00 | 0,00 | 0,00 | 0,00 |
| Indenizações, Restituições e Ressarcimentos | 407.000,00 | 407.000,00 | 83.215,83 | 20,45 | 136.810,72 | 33,61 | 270.189,28 |
| Bens, Direitos e Valores Incorporados ao Patrimônio Público | 0,00 | 0,00 | 0,00 | 0,00 | 0,00 | 0,00 | 0,00 |
| Demais Receitas Correntes | 0,00 | 0,00 | 0,00 | 0,00 | 0,00 | 0,00 | 0,00 |
| RECEITAS DE CAPITAL | 5.966.000,00 | 5.966.000,00 | 0,00 | 0,00 | 0,00 | 0,00 | 5.966.000,00 |
| OPERAÇÕES DE CRÉDITO | 0,00 | 0,00 | 0,00 | 0,00 | 0,00 | 0,00 | 0,00 |
| Operações de crédito - Mercado Interno | 0,00 | 0,00 | 0,00 | 0,00 | 0,00 | 0,00 | 0,00 |
| Operações de crédito - Mercado Externo | 0,00 | 0,00 | 0,00 | 0,00 | 0,00 | 0,00 | 0,00 |
| ALIENAÇÃO DE BENS | 0,00 | 0,00 | 0,00 | 0,00 | 0,00 | 0,00 | 0,00 |
| Alienação de Bens Móveis | 0,00 | 0,00 | 0,00 | 0,00 | 0,00 | 0,00 | 0,00 |
| Alienação de Bens Imóveis | 0,00 | 0,00 | 0,00 | 0,00 | 0,00 | 0,00 | 0,00 |
| Alienação de Bens Intangíveis | 0,00 | 0,00 | 0,00 | 0,00 | 0,00 | 0,00 | 0,00 |
| AMORTIZAÇÕES DE EMPRÉSTIMOS | 0,00 | 0,00 | 0,00 | 0,00 | 0,00 | 0,00 | 0,00 |
| TRANSFERÊNCIAS DE CAPITAL | 5.966.000,00 | 5.966.000,00 | 0,00 | 0,00 | 0,00 | 0,00 | 5.966.000,00 |
| Transferências da União e de suas Entidades | 5.966.000,00 | 5.966.000,00 | 0,00 | 0,00 | 0,00 | 0,00 | 5.966.000,00 |
| Transferências dos Estados e do Distrito Federal e de suas Entidades | 0,00 | 0,00 | 0,00 | 0,00 | 0,00 | 0,00 | 0,00 |
| Transferências dos Municípios e de suas Entidades | 0,00 | 0,00 | 0,00 | 0,00 | 0,00 | 0,00 | 0,00 |
| Transferências de Instituições Privadas | 0,00 | 0,00 | 0,00 | 0,00 | 0,00 | 0,00 | 0,00 |
| Transferências de Outras Instituições Públicas | 0,00 | 0,00 | 0,00 | 0,00 | 0,00 | 0,00 | 0,00 |
| Transferências do Exterior | 0,00 | 0,00 | 0,00 | 0,00 | 0,00 | 0,00 | 0,00 |
| Transferências de Pessoas Físicas | 0,00 | 0,00 | 0,00 | 0,00 | 0,00 | 0,00 | 0,00 |
| Transferências Provenientes de Depósitos Não Identificados | 0,00 | 0,00 | 0,00 | 0,00 | 0,00 | 0,00 | 0,00 |
| OUTRAS RECEITAS DE CAPITAL | 0,00 | 0,00 | 0,00 | 0,00 | 0,00 | 0,00 | 0,00 |
| Integralização do Capital Social | 0,00 | 0,00 | 0,00 | 0,00 | 0,00 | 0,00 | 0,00 |
| Remuneração das Disponibilidades do Tesouro | 0,00 | 0,00 | 0,00 | 0,00 | 0,00 | 0,00 | 0,00 |

RELATÓRIO RESUMIDO DA EXECUÇÃO ORÇAMENTÁRIA
BALANÇO ORÇAMENTÁRIO
ORÇAMENTOS FISCAL E DA SEGURIDADE SOCIAL
2º bimestre de 2021 (Março a Abril)

Ceará
Governo Municipal de Bela Cruz
Consolidado

| | | | | | | | | | | | | |
|--|--|---------------|---------------|---------------|---------------|---------------|---------------|---------------|------|------|------|------|
| Resgate de Títulos do Tesouro | | 0,00 | 0,00 | 0,00 | 0,00 | 0,00 | 0,00 | 0,00 | 0,00 | 0,00 | 0,00 | 0,00 |
| Demais Receitas de Capital | | 0,00 | 0,00 | 0,00 | 0,00 | 0,00 | 0,00 | 0,00 | 0,00 | 0,00 | 0,00 | 0,00 |
| RECEITAS (intra-orçamentárias) (II) | | 0,00 | 0,00 | 0,00 | 0,00 | 0,00 | 0,00 | 0,00 | 0,00 | 0,00 | 0,00 | 0,00 |
| SUBTOTAL DAS RECEITAS (III) = (I + II) | | 71.436.230,00 | 71.436.230,00 | 10.951.516,12 | 15,33 | 22.995.922,13 | 32,19 | 48.440.307,87 | | | | |
| OPERAÇÕES DE CRÉDITO / REFINANCIAMENTO (IV) | | | | | | | | | | | | |
| OPERAÇÕES DE CRÉDITO - MERCADO INTERNO | | | | | | | | | | | | |
| Mobiliária | | | | | | | | | | | | |
| Contratual | | | | | | | | | | | | |
| OPERAÇÕES DE CRÉDITO - MERCADO EXTERNO | | | | | | | | | | | | |
| Mobiliária | | | | | | | | | | | | |
| Contratual | | | | | | | | | | | | |
| TOTAL DAS RECEITAS (V) = (III + IV) | | 71.436.230,00 | 71.436.230,00 | 10.951.516,12 | 15,33 | 22.995.922,13 | 32,19 | 48.440.307,87 | | | | |
| DÉFICIT (VI) (I) | | - | - | - | - | 0,00 | - | - | | | | |
| TOTAL COM DÉFICIT (VII) = (V+VI) | | 71.436.230,00 | 71.436.230,00 | 10.951.516,12 | 15,33 | 22.995.922,13 | 32,19 | 48.440.307,87 | | | | |
| SALDOS DE EXERCÍCIOS ANTERIORES | | | | | | | | | | | | |
| Recursos arrecadados em exercícios anteriores - RPPS | | 0,00 | 0,00 | - | - | 0,00 | - | - | | | | |
| Superávit financeiro | | 0,00 | 0,00 | - | - | 0,00 | - | - | | | | |
| DESPESAS ORÇAMENTÁRIAS | | | | | | | | | | | | |
| DOTAÇÃO INICIAL (d) | | | | | | | | | | | | |
| DOTAÇÃO ATUALIZADA (e) | | | | | | | | | | | | |
| DESPESAS EMPENHADAS | | | | | | | | | | | | |
| NO BIMESTRE | | | | | | | | | | | | |
| ATÉ O BIMESTRE (f) | | | | | | | | | | | | |
| SALDO | | | | | | | | | | | | |
| DESPESAS LIQUIDADAS | | | | | | | | | | | | |
| NO BIMESTRE | | | | | | | | | | | | |
| ATÉ O BIMESTRE (h) | | | | | | | | | | | | |
| SALDO | | | | | | | | | | | | |
| DESPESAS | | | | | | | | | | | | |
| PAGAS ATÉ O BIMESTRE (j) | | | | | | | | | | | | |
| DESPESAS (exceto intr orçamentárias)(VIII) | | 71.436.230,00 | 71.436.230,00 | 11.260.596,18 | 21,446,034,36 | 49.990.195,64 | 20,577,851,33 | | | | | |
| DESPESAS CORRENTES | | 57.369.347,55 | 60.652.167,55 | 10.597.134,43 | 19,008,435,52 | 41.643.732,03 | 18,185,604,20 | | | | | |
| Pessoal e encargos so | | 39.557.400,00 | 40.796.900,00 | 7.526.145,14 | 14,577,093,51 | 26.219.806,49 | 14,183,108,89 | | | | | |
| Juros e encargos da d | | 362.000,00 | 362.000,00 | 4.960,89 | 138,426,56 | 223.573,44 | 138,137,40 | | | | | |
| Outras despesas corre | | 17.449.947,55 | 19.493.267,55 | 3.066.028,40 | 4,292,915,45 | 15.200.352,10 | 3,864,357,91 | | | | | |
| DESPESAS DE CAPITAL | | 11.723.588,95 | 8.440.768,95 | 663.461,75 | 2,437,598,84 | 6.003.170,11 | 2,392,247,13 | | | | | |

RELATÓRIO RESUMIDO DA EXECUÇÃO ORÇAMENTÁRIA
 BALANÇO ORÇAMENTÁRIO
 ORÇAMENTOS FISCAL E DA SEGURIDADE SOCIAL
 2º bimestre de 2021 (Março a Abril)

| | | | | | | | | | |
|--------------------------------------|---------------|---------------|--------------|---------------|---------------|---------------|---------------|---------------|---------------|
| Investimentos | 9.276.588,95 | 6.226.218,95 | 354.565,83 | 887.401,89 | 5.338.817,06 | 359.912,48 | 601.394,93 | 5.624.824,02 | 556.043,22 |
| Inversões financeiras | 886.000,00 | 128.550,00 | 0,00 | 0,00 | 128.550,00 | 0,00 | 0,00 | 128.550,00 | 0,00 |
| Amortização de dívida | 1.561.000,00 | 2.086.000,00 | 550.000,00 | 2.084.000,00 | 2.000,00 | 303.549,27 | 1.836.203,91 | 249.796,09 | 1.836.203,91 |
| Reserva de contingência | 2.343.293,50 | 2.343.293,50 | 0,00 | 0,00 | 2.343.293,50 | 0,00 | 0,00 | 2.343.293,50 | 0,00 |
| DESPESAS (intra-orçamentárias)(IX) | 0,00 | 0,00 | 0,00 | 0,00 | 0,00 | 0,00 | 0,00 | 0,00 | 0,00 |
| SUBTOTAL DAS DESPESAS(X)=(VIII+IX) | 71.436.230,00 | 71.436.230,00 | 6.701.686,99 | 41.235.776,68 | 30.200.453,32 | 11.260.596,18 | 21.446.034,36 | 49.990.195,64 | 20.577.851,33 |
| AMORTIZAÇÃO DA DÍVIDA | | | | | | | | | |
| REFINANCIAMENTO (XI) | | | | | | | | | |
| AMORT. DA DÍVIDA INT | | | | | | | | | |
| Dívida mobiliária | | | | | | | | | |
| Dívida contratual | | | | | | | | | |
| AMORT. DA DÍVIDA EXT | | | | | | | | | |
| Dívida mobiliária | | | | | | | | | |
| Dívida contratual | | | | | | | | | |
| TOTAL DAS DESPESAS (XII)=(X+XI) | 71.436.230,00 | 71.436.230,00 | 6.701.686,99 | 41.235.776,68 | 30.200.453,32 | 11.260.596,18 | 21.446.034,36 | 49.990.195,64 | 20.577.851,33 |
| SUPERAVIT (XIII) | - | - | - | - | - | - | 1.549.887,77 | - | 2.418.070,80 |
| TOTAL COM SUPERÁVIT (XIV)=(XII+XIII) | 71.436.230,00 | 71.436.230,00 | 6.701.686,99 | 41.235.776,68 | 30.200.453,32 | 11.260.596,18 | 22.995.922,13 | 49.990.195,64 | 20.577.851,33 |
| RESERVA DO RPPS | 0,00 | 0,00 | 0,00 | 0,00 | 0,00 | 0,00 | 0,00 | 0,00 | 0,00 |

Fonte: Sistema: Aspec Informática - Unidade Responsável: Prefeitura Municipal de Bela Cruz - Data da Emissão: 24/05/2021 - Hora da Emissão: 07:49:46
 (1) O déficit será apurado pela diferença entre a receita realizada e a despesa liquidada nos cinco primeiros bimestres e a despesa empenhada no último bimestre.

Nota:

| RECEITAS INTRA-ORÇAMENTÁRIAS | PREVISÃO | | | | RECEITAS REALIZADAS | | | | SALDO A REALIZAR (a-c) |
|------------------------------|----------|------------|-------------|------------------|---------------------|-----|-----|-----|------------------------|
| | INICIAL | ATUALIZADA | NO BIMESTRE | % ATÉ O BIMESTRE | (a) | (b) | b/a | (c) | |
| | | | | | | | | | |

RELATÓRIO RESUMIDO DA EXECUÇÃO ORÇAMENTÁRIA
 BALANÇO ORÇAMENTÁRIO
 ORÇAMENTOS FISCAL E DA SEGURIDADE SOCIAL
 2º bimestre de 2021 (Março a Abril)

| | | | | | | | | | | | | | | | | | | |
|---|------|------|------|------|------|------|------|------|------|------|------|------|------|------|------|------|------|------|
| RECEITAS (intra-orçamentárias) (II) | 0,00 | 0,00 | 0,00 | 0,00 | 0,00 | 0,00 | 0,00 | 0,00 | 0,00 | 0,00 | 0,00 | 0,00 | 0,00 | 0,00 | 0,00 | 0,00 | 0,00 | 0,00 |
| RECEITAS CORRENTES | 0,00 | 0,00 | 0,00 | 0,00 | 0,00 | 0,00 | 0,00 | 0,00 | 0,00 | 0,00 | 0,00 | 0,00 | 0,00 | 0,00 | 0,00 | 0,00 | 0,00 | 0,00 |
| IMPOSTOS, TAXAS E CONTRIBUIÇÕES DE MELHORIA | 0,00 | 0,00 | 0,00 | 0,00 | 0,00 | 0,00 | 0,00 | 0,00 | 0,00 | 0,00 | 0,00 | 0,00 | 0,00 | 0,00 | 0,00 | 0,00 | 0,00 | 0,00 |
| Impostos | 0,00 | 0,00 | 0,00 | 0,00 | 0,00 | 0,00 | 0,00 | 0,00 | 0,00 | 0,00 | 0,00 | 0,00 | 0,00 | 0,00 | 0,00 | 0,00 | 0,00 | 0,00 |
| Taxas | 0,00 | 0,00 | 0,00 | 0,00 | 0,00 | 0,00 | 0,00 | 0,00 | 0,00 | 0,00 | 0,00 | 0,00 | 0,00 | 0,00 | 0,00 | 0,00 | 0,00 | 0,00 |
| Contribuição de melhoria | 0,00 | 0,00 | 0,00 | 0,00 | 0,00 | 0,00 | 0,00 | 0,00 | 0,00 | 0,00 | 0,00 | 0,00 | 0,00 | 0,00 | 0,00 | 0,00 | 0,00 | 0,00 |
| CONTRIBUIÇÕES | 0,00 | 0,00 | 0,00 | 0,00 | 0,00 | 0,00 | 0,00 | 0,00 | 0,00 | 0,00 | 0,00 | 0,00 | 0,00 | 0,00 | 0,00 | 0,00 | 0,00 | 0,00 |
| Contribuições sociais | 0,00 | 0,00 | 0,00 | 0,00 | 0,00 | 0,00 | 0,00 | 0,00 | 0,00 | 0,00 | 0,00 | 0,00 | 0,00 | 0,00 | 0,00 | 0,00 | 0,00 | 0,00 |
| Contribuições econômicas | 0,00 | 0,00 | 0,00 | 0,00 | 0,00 | 0,00 | 0,00 | 0,00 | 0,00 | 0,00 | 0,00 | 0,00 | 0,00 | 0,00 | 0,00 | 0,00 | 0,00 | 0,00 |
| Contribuição para entidades privadas de serviços social e de formação profissional. | 0,00 | 0,00 | 0,00 | 0,00 | 0,00 | 0,00 | 0,00 | 0,00 | 0,00 | 0,00 | 0,00 | 0,00 | 0,00 | 0,00 | 0,00 | 0,00 | 0,00 | 0,00 |
| Contribuição para o custeio do serviço de iluminação pública | 0,00 | 0,00 | 0,00 | 0,00 | 0,00 | 0,00 | 0,00 | 0,00 | 0,00 | 0,00 | 0,00 | 0,00 | 0,00 | 0,00 | 0,00 | 0,00 | 0,00 | 0,00 |
| RECEITA PATRIMONIAL | 0,00 | 0,00 | 0,00 | 0,00 | 0,00 | 0,00 | 0,00 | 0,00 | 0,00 | 0,00 | 0,00 | 0,00 | 0,00 | 0,00 | 0,00 | 0,00 | 0,00 | 0,00 |
| Exploração do Patrimônio Imobiliário do Estado | 0,00 | 0,00 | 0,00 | 0,00 | 0,00 | 0,00 | 0,00 | 0,00 | 0,00 | 0,00 | 0,00 | 0,00 | 0,00 | 0,00 | 0,00 | 0,00 | 0,00 | 0,00 |
| Valores mobiliários | 0,00 | 0,00 | 0,00 | 0,00 | 0,00 | 0,00 | 0,00 | 0,00 | 0,00 | 0,00 | 0,00 | 0,00 | 0,00 | 0,00 | 0,00 | 0,00 | 0,00 | 0,00 |
| Delegação de Serviços Públicos Mediante Concessão , Permissão, Autorização ou Licença. | 0,00 | 0,00 | 0,00 | 0,00 | 0,00 | 0,00 | 0,00 | 0,00 | 0,00 | 0,00 | 0,00 | 0,00 | 0,00 | 0,00 | 0,00 | 0,00 | 0,00 | 0,00 |
| Exploração de Recursos Naturais. | 0,00 | 0,00 | 0,00 | 0,00 | 0,00 | 0,00 | 0,00 | 0,00 | 0,00 | 0,00 | 0,00 | 0,00 | 0,00 | 0,00 | 0,00 | 0,00 | 0,00 | 0,00 |
| Exploração do Patrimônio Intangível. | 0,00 | 0,00 | 0,00 | 0,00 | 0,00 | 0,00 | 0,00 | 0,00 | 0,00 | 0,00 | 0,00 | 0,00 | 0,00 | 0,00 | 0,00 | 0,00 | 0,00 | 0,00 |
| Cessão de Direitos. | 0,00 | 0,00 | 0,00 | 0,00 | 0,00 | 0,00 | 0,00 | 0,00 | 0,00 | 0,00 | 0,00 | 0,00 | 0,00 | 0,00 | 0,00 | 0,00 | 0,00 | 0,00 |
| Demaís Receitas Patrimoniais. | 0,00 | 0,00 | 0,00 | 0,00 | 0,00 | 0,00 | 0,00 | 0,00 | 0,00 | 0,00 | 0,00 | 0,00 | 0,00 | 0,00 | 0,00 | 0,00 | 0,00 | 0,00 |
| RECEITA AGROPECUÁRIA | 0,00 | 0,00 | 0,00 | 0,00 | 0,00 | 0,00 | 0,00 | 0,00 | 0,00 | 0,00 | 0,00 | 0,00 | 0,00 | 0,00 | 0,00 | 0,00 | 0,00 | 0,00 |
| RECEITA INDUSTRIAL | 0,00 | 0,00 | 0,00 | 0,00 | 0,00 | 0,00 | 0,00 | 0,00 | 0,00 | 0,00 | 0,00 | 0,00 | 0,00 | 0,00 | 0,00 | 0,00 | 0,00 | 0,00 |
| RECEITA DE SERVIÇOS | 0,00 | 0,00 | 0,00 | 0,00 | 0,00 | 0,00 | 0,00 | 0,00 | 0,00 | 0,00 | 0,00 | 0,00 | 0,00 | 0,00 | 0,00 | 0,00 | 0,00 | 0,00 |
| Serviços Administrativos e Comerciais Gerais | 0,00 | 0,00 | 0,00 | 0,00 | 0,00 | 0,00 | 0,00 | 0,00 | 0,00 | 0,00 | 0,00 | 0,00 | 0,00 | 0,00 | 0,00 | 0,00 | 0,00 | 0,00 |
| Serviços e Atividades Referentes à Navegação e ao Transporte | 0,00 | 0,00 | 0,00 | 0,00 | 0,00 | 0,00 | 0,00 | 0,00 | 0,00 | 0,00 | 0,00 | 0,00 | 0,00 | 0,00 | 0,00 | 0,00 | 0,00 | 0,00 |
| Serviços e Atividades Referentes à Saúde | 0,00 | 0,00 | 0,00 | 0,00 | 0,00 | 0,00 | 0,00 | 0,00 | 0,00 | 0,00 | 0,00 | 0,00 | 0,00 | 0,00 | 0,00 | 0,00 | 0,00 | 0,00 |
| Serviços e Atividades Financeiras | 0,00 | 0,00 | 0,00 | 0,00 | 0,00 | 0,00 | 0,00 | 0,00 | 0,00 | 0,00 | 0,00 | 0,00 | 0,00 | 0,00 | 0,00 | 0,00 | 0,00 | 0,00 |
| Outros Serviços | 0,00 | 0,00 | 0,00 | 0,00 | 0,00 | 0,00 | 0,00 | 0,00 | 0,00 | 0,00 | 0,00 | 0,00 | 0,00 | 0,00 | 0,00 | 0,00 | 0,00 | 0,00 |
| TRANSFERÊNCIAS CORRENTES | 0,00 | 0,00 | 0,00 | 0,00 | 0,00 | 0,00 | 0,00 | 0,00 | 0,00 | 0,00 | 0,00 | 0,00 | 0,00 | 0,00 | 0,00 | 0,00 | 0,00 | 0,00 |
| Transferências da União e de suas Entidades | 0,00 | 0,00 | 0,00 | 0,00 | 0,00 | 0,00 | 0,00 | 0,00 | 0,00 | 0,00 | 0,00 | 0,00 | 0,00 | 0,00 | 0,00 | 0,00 | 0,00 | 0,00 |
| Transferências dos Estados e do Distrito Federal e de suas Entidades | 0,00 | 0,00 | 0,00 | 0,00 | 0,00 | 0,00 | 0,00 | 0,00 | 0,00 | 0,00 | 0,00 | 0,00 | 0,00 | 0,00 | 0,00 | 0,00 | 0,00 | 0,00 |
| Transferências dos Municípios e de suas Entidades | 0,00 | 0,00 | 0,00 | 0,00 | 0,00 | 0,00 | 0,00 | 0,00 | 0,00 | 0,00 | 0,00 | 0,00 | 0,00 | 0,00 | 0,00 | 0,00 | 0,00 | 0,00 |
| Transferências de Instituições Privadas. | 0,00 | 0,00 | 0,00 | 0,00 | 0,00 | 0,00 | 0,00 | 0,00 | 0,00 | 0,00 | 0,00 | 0,00 | 0,00 | 0,00 | 0,00 | 0,00 | 0,00 | 0,00 |
| Transferências de Outras Instituições Públicas | 0,00 | 0,00 | 0,00 | 0,00 | 0,00 | 0,00 | 0,00 | 0,00 | 0,00 | 0,00 | 0,00 | 0,00 | 0,00 | 0,00 | 0,00 | 0,00 | 0,00 | 0,00 |
| Transferências do Exterior | 0,00 | 0,00 | 0,00 | 0,00 | 0,00 | 0,00 | 0,00 | 0,00 | 0,00 | 0,00 | 0,00 | 0,00 | 0,00 | 0,00 | 0,00 | 0,00 | 0,00 | 0,00 |

ORÇAMENTOS FISCAL E DA SEGURIDADE SOCIAL
 2º bimestre de 2021 (Março a Abril)

| | | | | | | | | | | | | | | | | | | | | | |
|--|------|------|------|------|------|------|------|------|------|------|------|------|------|------|------|------|------|------|------|------|--|
| Transferências de Pessoas Físicas | 0,00 | 0,00 | 0,00 | 0,00 | 0,00 | 0,00 | 0,00 | 0,00 | 0,00 | 0,00 | 0,00 | 0,00 | 0,00 | 0,00 | 0,00 | 0,00 | 0,00 | 0,00 | 0,00 | 0,00 | |
| Transferências Provenientes de Depósitos Não Identificados | | | | | | | | | | | | | | | | | | | | | |
| OUTRAS RECEITAS CORRENTES | 0,00 | 0,00 | 0,00 | 0,00 | 0,00 | 0,00 | 0,00 | 0,00 | 0,00 | 0,00 | 0,00 | 0,00 | 0,00 | 0,00 | 0,00 | 0,00 | 0,00 | 0,00 | 0,00 | 0,00 | |
| Multas Administrativas, Contratuais e Judiciais | 0,00 | 0,00 | 0,00 | 0,00 | 0,00 | 0,00 | 0,00 | 0,00 | 0,00 | 0,00 | 0,00 | 0,00 | 0,00 | 0,00 | 0,00 | 0,00 | 0,00 | 0,00 | 0,00 | 0,00 | |
| Indenizações, Restituições e Ressarcimentos | 0,00 | 0,00 | 0,00 | 0,00 | 0,00 | 0,00 | 0,00 | 0,00 | 0,00 | 0,00 | 0,00 | 0,00 | 0,00 | 0,00 | 0,00 | 0,00 | 0,00 | 0,00 | 0,00 | 0,00 | |
| Bens, Direitos e Valores Incorporados ao Patrimônio Público | | | | | | | | | | | | | | | | | | | | | |
| Demais Receitas Correntes | 0,00 | 0,00 | 0,00 | 0,00 | 0,00 | 0,00 | 0,00 | 0,00 | 0,00 | 0,00 | 0,00 | 0,00 | 0,00 | 0,00 | 0,00 | 0,00 | 0,00 | 0,00 | 0,00 | 0,00 | |
| RECEITAS DE CAPITAL | 0,00 | 0,00 | 0,00 | 0,00 | 0,00 | 0,00 | 0,00 | 0,00 | 0,00 | 0,00 | 0,00 | 0,00 | 0,00 | 0,00 | 0,00 | 0,00 | 0,00 | 0,00 | 0,00 | 0,00 | |
| OPERAÇÕES DE CRÉDITO | 0,00 | 0,00 | 0,00 | 0,00 | 0,00 | 0,00 | 0,00 | 0,00 | 0,00 | 0,00 | 0,00 | 0,00 | 0,00 | 0,00 | 0,00 | 0,00 | 0,00 | 0,00 | 0,00 | 0,00 | |
| Operações de crédito - Mercado Interno | 0,00 | 0,00 | 0,00 | 0,00 | 0,00 | 0,00 | 0,00 | 0,00 | 0,00 | 0,00 | 0,00 | 0,00 | 0,00 | 0,00 | 0,00 | 0,00 | 0,00 | 0,00 | 0,00 | 0,00 | |
| Operações de crédito - Mercado Externo | 0,00 | 0,00 | 0,00 | 0,00 | 0,00 | 0,00 | 0,00 | 0,00 | 0,00 | 0,00 | 0,00 | 0,00 | 0,00 | 0,00 | 0,00 | 0,00 | 0,00 | 0,00 | 0,00 | 0,00 | |
| ALIENAÇÃO DE BENS | 0,00 | 0,00 | 0,00 | 0,00 | 0,00 | 0,00 | 0,00 | 0,00 | 0,00 | 0,00 | 0,00 | 0,00 | 0,00 | 0,00 | 0,00 | 0,00 | 0,00 | 0,00 | 0,00 | 0,00 | |
| Alienação de Bens Móveis | 0,00 | 0,00 | 0,00 | 0,00 | 0,00 | 0,00 | 0,00 | 0,00 | 0,00 | 0,00 | 0,00 | 0,00 | 0,00 | 0,00 | 0,00 | 0,00 | 0,00 | 0,00 | 0,00 | 0,00 | |
| Alienação de Bens Imóveis | 0,00 | 0,00 | 0,00 | 0,00 | 0,00 | 0,00 | 0,00 | 0,00 | 0,00 | 0,00 | 0,00 | 0,00 | 0,00 | 0,00 | 0,00 | 0,00 | 0,00 | 0,00 | 0,00 | 0,00 | |
| Alienação de Bens Intangíveis | 0,00 | 0,00 | 0,00 | 0,00 | 0,00 | 0,00 | 0,00 | 0,00 | 0,00 | 0,00 | 0,00 | 0,00 | 0,00 | 0,00 | 0,00 | 0,00 | 0,00 | 0,00 | 0,00 | 0,00 | |
| AMORTIZAÇÕES DE EMPRÉSTIMOS | 0,00 | 0,00 | 0,00 | 0,00 | 0,00 | 0,00 | 0,00 | 0,00 | 0,00 | 0,00 | 0,00 | 0,00 | 0,00 | 0,00 | 0,00 | 0,00 | 0,00 | 0,00 | 0,00 | 0,00 | |
| TRANSFERÊNCIAS DE CAPITAL | 0,00 | 0,00 | 0,00 | 0,00 | 0,00 | 0,00 | 0,00 | 0,00 | 0,00 | 0,00 | 0,00 | 0,00 | 0,00 | 0,00 | 0,00 | 0,00 | 0,00 | 0,00 | 0,00 | 0,00 | |
| Transferências da União e de suas Entidades | 0,00 | 0,00 | 0,00 | 0,00 | 0,00 | 0,00 | 0,00 | 0,00 | 0,00 | 0,00 | 0,00 | 0,00 | 0,00 | 0,00 | 0,00 | 0,00 | 0,00 | 0,00 | 0,00 | 0,00 | |
| Transferências dos Estados e do Distrito Federal e de suas Entidades | 0,00 | 0,00 | 0,00 | 0,00 | 0,00 | 0,00 | 0,00 | 0,00 | 0,00 | 0,00 | 0,00 | 0,00 | 0,00 | 0,00 | 0,00 | 0,00 | 0,00 | 0,00 | 0,00 | 0,00 | |
| Transferências dos Municípios e de suas Entidades | 0,00 | 0,00 | 0,00 | 0,00 | 0,00 | 0,00 | 0,00 | 0,00 | 0,00 | 0,00 | 0,00 | 0,00 | 0,00 | 0,00 | 0,00 | 0,00 | 0,00 | 0,00 | 0,00 | 0,00 | |
| Transferências de Instituições Privadas | 0,00 | 0,00 | 0,00 | 0,00 | 0,00 | 0,00 | 0,00 | 0,00 | 0,00 | 0,00 | 0,00 | 0,00 | 0,00 | 0,00 | 0,00 | 0,00 | 0,00 | 0,00 | 0,00 | 0,00 | |
| Transferências de Outras Instituições Públicas | 0,00 | 0,00 | 0,00 | 0,00 | 0,00 | 0,00 | 0,00 | 0,00 | 0,00 | 0,00 | 0,00 | 0,00 | 0,00 | 0,00 | 0,00 | 0,00 | 0,00 | 0,00 | 0,00 | 0,00 | |
| Transferências do Exterior | 0,00 | 0,00 | 0,00 | 0,00 | 0,00 | 0,00 | 0,00 | 0,00 | 0,00 | 0,00 | 0,00 | 0,00 | 0,00 | 0,00 | 0,00 | 0,00 | 0,00 | 0,00 | 0,00 | 0,00 | |
| Transferências de Pessoas Físicas | 0,00 | 0,00 | 0,00 | 0,00 | 0,00 | 0,00 | 0,00 | 0,00 | 0,00 | 0,00 | 0,00 | 0,00 | 0,00 | 0,00 | 0,00 | 0,00 | 0,00 | 0,00 | 0,00 | 0,00 | |
| Transferências Provenientes de Depósitos Não Identificados | | | | | | | | | | | | | | | | | | | | | |
| OUTRAS RECEITAS DE CAPITAL | 0,00 | 0,00 | 0,00 | 0,00 | 0,00 | 0,00 | 0,00 | 0,00 | 0,00 | 0,00 | 0,00 | 0,00 | 0,00 | 0,00 | 0,00 | 0,00 | 0,00 | 0,00 | 0,00 | 0,00 | |
| Integralização do Capital Social | 0,00 | 0,00 | 0,00 | 0,00 | 0,00 | 0,00 | 0,00 | 0,00 | 0,00 | 0,00 | 0,00 | 0,00 | 0,00 | 0,00 | 0,00 | 0,00 | 0,00 | 0,00 | 0,00 | 0,00 | |
| Remuneração das Disponibilidades do Tesouro | 0,00 | 0,00 | 0,00 | 0,00 | 0,00 | 0,00 | 0,00 | 0,00 | 0,00 | 0,00 | 0,00 | 0,00 | 0,00 | 0,00 | 0,00 | 0,00 | 0,00 | 0,00 | 0,00 | 0,00 | |
| Resgate de Títulos do Tesouro | 0,00 | 0,00 | 0,00 | 0,00 | 0,00 | 0,00 | 0,00 | 0,00 | 0,00 | 0,00 | 0,00 | 0,00 | 0,00 | 0,00 | 0,00 | 0,00 | 0,00 | 0,00 | 0,00 | 0,00 | |
| Demais Receitas de Capital | 0,00 | 0,00 | 0,00 | 0,00 | 0,00 | 0,00 | 0,00 | 0,00 | 0,00 | 0,00 | 0,00 | 0,00 | 0,00 | 0,00 | 0,00 | 0,00 | 0,00 | 0,00 | 0,00 | 0,00 | |







RELATÓRIO RESUMIDO DA EXECUÇÃO ORÇAMENTÁRIA
BALANÇO ORÇAMENTÁRIO
ORÇAMENTOS FISCAL E DA SEGURIDADE SOCIAL
2º bimestre de 2021 (Março a Abril)


Ceará
Governador Municipal de Bela Cruz
Consolidado

| DESPESAS INTRA-ORÇAMENTÁRIAS | DOTAÇÃO INICIAL (d) | DOTAÇÃO ATUALIZADA (e) | DESPESAS EMPENHADAS | | SALDO (g)=(e-f) | DESPESAS LIQUIDADAS | | SALDO (i)=(e-h) | DESPESAS PAGAS ATÉ O BIMESTRE (j) |
|---|---------------------------|------------------------------|---------------------|--------------------------|--------------------|---------------------|--------------------------|--------------------|--|
| | | | NO BIMESTRE | ATÉ O BIMESTRE (f) | | NO BIMESTRE | ATÉ O BIMESTRE (h) | | |
| DESPESAS (intra- orçamentárias) (IX) | 0,00 | 0,00 | 0,00 | 0,00 | 0,00 | 0,00 | 0,00 | 0,00 | 0,00 |
| DESPESAS CORRENTES | 0,00 | 0,00 | 0,00 | 0,00 | 0,00 | 0,00 | 0,00 | 0,00 | 0,00 |
| Pessoal e encargos so | 0,00 | 0,00 | 0,00 | 0,00 | 0,00 | 0,00 | 0,00 | 0,00 | 0,00 |
| Juros e encargos da d | 0,00 | 0,00 | 0,00 | 0,00 | 0,00 | 0,00 | 0,00 | 0,00 | 0,00 |
| Outras despesas corre | 0,00 | 0,00 | 0,00 | 0,00 | 0,00 | 0,00 | 0,00 | 0,00 | 0,00 |
| DESPESAS DE CAPITAL | 0,00 | 0,00 | 0,00 | 0,00 | 0,00 | 0,00 | 0,00 | 0,00 | 0,00 |


JOSE OTACILIO DE MORAIS NETO
PREFEITO MUNICIPAL


G2 CONTABILIDADE - SERVICOS S/S
CONTADOR CE-015475/0-4


RENATA CRISTINA VASCONCELOS
SECRETARIA DE ADMINST. FINAN E PLANEJA


MARCOS ANTONIO LOPES CARVALHO FILHO
CONTROLADOR INTERNO

RREO - Anexo 2 (LRF, Art.52, inciso II, alínea 'c')

| FUNÇÃO / SUBFUNÇÃO | DOTAÇÃO INICIAL | DOTAÇÃO ATUALIZADA | DESPESAS EMPENHADAS | | | | DESPESAS LIQUIDADAS | | | | SALDO |
|---|-----------------|--------------------|---------------------|---------------|--------------------|---------------|---------------------|---------------|--------------------|---------------|-------|
| | | | NO BIMESTRE | | ATÉ O BIMESTRE (b) | | NO BIMESTRE | | ATÉ O BIMESTRE (d) | | |
| | | | (a) | (b) | (b) | (b) | (c) | (d) | (e) | (e) | |
| DESPESAS (EXCETO INTRA-ORÇAMENTÁRIAS) (I) | 71.436.230,00 | 71.436.230,00 | 6.701.686,99 | 41.235.776,68 | 100,00 | 30.200.453,32 | 11.260.596,18 | 21.446.034,36 | 100,00 | 49.990.195,64 | |
| LEGISLATIVA | | | | | | | | | | | |
| Ação Legislativa | 2.640.000,00 | 2.640.000,00 | 272.010,39 | 2.320.817,36 | 5,63 | 319.182,64 | 370.368,08 | 739.349,41 | 3,45 | 1.900.650,59 | |
| ADMINISTRAÇÃO | | | | | | | | | | | |
| Administração Geral | 6.946.500,00 | 7.328.120,00 | 1.223.475,75 | 4.448.765,50 | 10,79 | 2.879.354,50 | 1.226.546,77 | 2.063.932,81 | 9,62 | 5.264.187,19 | |
| Controle Interno | 6.843.500,00 | 7.169.120,00 | 1.148.425,75 | 4.343.715,50 | 10,53 | 2.825.404,50 | 1.201.414,77 | 2.015.934,81 | 9,40 | 5.153.185,19 | |
| Normatização e Fiscalização | 74.000,00 | 130.000,00 | 75.050,00 | 105.050,00 | 0,25 | 24.950,00 | 25.132,00 | 47.998,00 | 0,22 | 82.002,00 | |
| ASSISTÊNCIA SOCIAL | | | | | | | | | | | |
| Assistência ao Idoso | 29.000,00 | 29.000,00 | 0,00 | 0,00 | 0,00 | 29.000,00 | 0,00 | 0,00 | 0,00 | 29.000,00 | |
| Assistência à Criança e ao Adolescente | 2.844.300,00 | 3.154.100,00 | 355.029,17 | 1.708.359,08 | 4,14 | 1.445.740,92 | 453.602,62 | 742.071,38 | 3,46 | 2.412.028,62 | |
| Assistência Comunitária | 54.000,00 | 54.000,00 | 0,00 | 6.000,00 | 0,01 | 48.000,00 | 0,00 | 0,00 | 0,00 | 54.000,00 | |
| Administração Geral | 466.000,00 | 512.100,00 | 5.522,77 | 222.647,27 | 0,54 | 289.452,73 | 63.949,97 | 121.189,60 | 0,57 | 390.910,40 | |
| Demais Subfunções | 887.300,00 | 983.800,00 | 32.899,90 | 430.873,80 | 1,04 | 552.926,20 | 85.031,93 | 153.863,74 | 0,72 | 829.936,26 | |
| SAÚDE | | | | | | | | | | | |
| Atenção Básica | 1.433.000,00 | 1.600.200,00 | 316.606,50 | 1.048.838,01 | 2,54 | 551.361,99 | 304.620,72 | 467.018,04 | 2,18 | 1.133.181,96 | |
| Assistência Hospitalar e Ambulatorial | 4.000,00 | 4.000,00 | 0,00 | 0,00 | 0,00 | 4.000,00 | 0,00 | 0,00 | 0,00 | 4.000,00 | |
| Demais Subfunções | 16.695.617,50 | 18.190.667,50 | 2.479.199,53 | 13.191.811,48 | 31,99 | 4.998.856,02 | 3.866.161,54 | 6.108.011,99 | 28,48 | 12.082.655,51 | |
| EDUCAÇÃO | | | | | | | | | | | |
| Atenção Básica | 5.476.300,00 | 6.128.300,00 | 736.905,66 | 4.216.868,73 | 10,23 | 1.911.431,27 | 1.384.288,29 | 2.320.100,00 | 10,82 | 3.808.200,00 | |
| Assistência Hospitalar e Ambulatorial | 4.657.000,00 | 5.673.000,00 | 604.539,07 | 4.628.930,21 | 11,23 | 1.044.069,79 | 1.411.165,02 | 2.140.821,57 | 9,98 | 3.532.178,43 | |
| SAÚDE | | | | | | | | | | | |
| Atenção Básica | 100.000,00 | 100.000,00 | 0,00 | 0,00 | 0,00 | 100.000,00 | 0,00 | 0,00 | 0,00 | 100.000,00 | |
| Assistência Hospitalar e Ambulatorial | 120.000,00 | 380.000,00 | 200.000,00 | 362.000,00 | 0,88 | 18.000,00 | 115.819,79 | 222.838,37 | 1,04 | 157.161,63 | |
| Demais Subfunções | 190.400,00 | 360.400,00 | 185.000,00 | 324.000,00 | 0,79 | 36.400,00 | 163.146,97 | 238.334,47 | 1,11 | 122.065,53 | |
| EDUCAÇÃO | | | | | | | | | | | |
| Ensino Fundamental | 16.000,00 | 16.000,00 | 0,00 | 0,00 | 0,00 | 16.000,00 | 0,00 | 0,00 | 0,00 | 16.000,00 | |
| Ensino Médio | 6.104.917,50 | 5.501.967,50 | 752.754,80 | 3.660.012,54 | 8,88 | 1.841.954,96 | 791.741,47 | 1.185.917,58 | 5,53 | 4.316.049,92 | |
| Ensino Superior | 31.000,00 | 31.000,00 | 0,00 | 0,00 | 0,00 | 31.000,00 | 0,00 | 0,00 | 0,00 | 31.000,00 | |
| Demais Subfunções | 29.719.082,50 | 30.279.882,50 | 1.156.296,20 | 14.867.346,16 | 36,05 | 15.412.536,34 | 4.410.377,29 | 8.560.127,40 | 39,91 | 21.719.755,10 | |
| EDUCAÇÃO | | | | | | | | | | | |
| Ensino Fundamental | 22.101.000,00 | 22.473.500,00 | 31.190,00 | 11.624.638,23 | 28,19 | 10.848.861,77 | 3.620.887,71 | 7.273.073,09 | 33,91 | 15.200.426,91 | |
| Ensino Médio | 4.000,00 | 4.000,00 | 0,00 | 0,00 | 0,00 | 4.000,00 | 0,00 | 0,00 | 0,00 | 4.000,00 | |
| Ensino Superior | 103.000,00 | 113.000,00 | 0,00 | 102.925,00 | 0,25 | 10.075,00 | 0,00 | 0,00 | 0,00 | 113.000,00 | |
| Educação Infantil | 712.000,00 | 714.500,00 | 0,00 | 292.906,87 | 0,71 | 421.593,13 | 2.572,66 | 8.455,08 | 0,04 | 706.044,92 | |
| Educação de Jovens e Adultos | 289.000,00 | 289.000,00 | 0,00 | 136.000,00 | 0,33 | 153.000,00 | 0,00 | 0,00 | 0,00 | 289.000,00 | |

(Handwritten mark)

(Handwritten scribble)

(Handwritten signature)

RELATÓRIO RESUMIDO DA EXECUÇÃO ORÇAMENTÁRIA
 DEMONSTRATIVO DA EXECUÇÃO DAS DESPESAS POR FUNÇÃO/SUBFUNÇÃO
 ORÇAMENTO FISCAL E DA SEGURIDADE SOCIAL

2º bimestre de 2021 (Março a Abril)

RREO - Anexo 2 (LRF, Art.52, inciso II, alínea 'c')

R\$ 1.00

| FUNÇÃO / SUBFUNÇÃO | DOTAÇÃO | | DOTAÇÃO ATUALIZADA | | DESPESAS EMPENHADAS | | DESPESAS LIQUIDADAS | | SALDO |
|----------------------------|--------------|--------------|--------------------|--------------|---------------------|----------------|---------------------|----------------|--------------|
| | INICIAL | DOTAÇÃO | NO | ATUALIZADA | NO | ATÉ O BIMESTRE | NO | ATÉ O BIMESTRE | |
| | | (a) | (b) | (c) = (a-b) | (d) | (e) | (f) | (g) | (h) = (d-g) |
| Administração Geral | 5.658.082,50 | 5.833.882,50 | 1.125.106,20 | 2.710.876,06 | 6,57 | 3.123.006,44 | 786.916,92 | 1.278.599,23 | 4.555.283,27 |
| Demais Subfunções | 852.000,00 | 852.000,00 | 0,00 | 0,00 | 0,00 | 852.000,00 | 0,00 | 0,00 | 852.000,00 |
| CULTURA | 298.000,00 | 363.500,00 | 23.150,00 | 189.536,11 | 0,46 | 173.963,89 | 32.933,03 | 64.863,69 | 298.636,31 |
| Difusão Cultural | 217.500,00 | 247.500,00 | 4.950,00 | 117.150,00 | 0,28 | 130.350,00 | 19.250,00 | 37.950,00 | 209.550,00 |
| Administração Geral | 80.500,00 | 116.000,00 | 18.200,00 | 72.386,11 | 0,18 | 43.613,89 | 13.683,03 | 26.913,69 | 89.086,31 |
| URBANISMO | 2.445.000,00 | 2.777.850,00 | 440.322,27 | 1.786.116,38 | 4,33 | 991.733,62 | 413.017,79 | 893.663,71 | 1.884.186,29 |
| Infra-Estrutura Urbana | 1.036.000,00 | 1.368.850,00 | 422.713,08 | 1.012.157,27 | 2,45 | 356.692,73 | 186.970,99 | 499.777,15 | 869.072,85 |
| Serviços Urbanos | 1.399.000,00 | 1.399.000,00 | 17.609,19 | 773.959,11 | 1,88 | 625.040,89 | 226.046,80 | 393.886,56 | 1.005.113,44 |
| Transportes Coletivos urba | 10.000,00 | 10.000,00 | 0,00 | 0,00 | 0,00 | 10.000,00 | 0,00 | 0,00 | 10.000,00 |
| HABITAÇÃO | 503.000,00 | 39.000,00 | 0,00 | 0,00 | 0,00 | 39.000,00 | 0,00 | 0,00 | 39.000,00 |
| Habituação Rural | 3.000,00 | 3.000,00 | 0,00 | 0,00 | 0,00 | 3.000,00 | 0,00 | 0,00 | 3.000,00 |
| Habituação urbana | 500.000,00 | 36.000,00 | 0,00 | 0,00 | 0,00 | 36.000,00 | 0,00 | 0,00 | 36.000,00 |
| SANEAMENTO | 580.000,00 | 214.200,00 | 0,00 | 24.000,00 | 0,06 | 190.200,00 | 169,03 | 16.391,20 | 197.808,80 |
| Saneamento Básico Rural | 18.000,00 | 33.000,00 | 0,00 | 24.000,00 | 0,06 | 9.000,00 | 169,03 | 16.391,20 | 16.608,80 |
| Saneamento Básico Urbano | 552.000,00 | 171.200,00 | 0,00 | 0,00 | 0,00 | 171.200,00 | 0,00 | 0,00 | 171.200,00 |
| Demais Subfunções | 10.000,00 | 10.000,00 | 0,00 | 0,00 | 0,00 | 10.000,00 | 0,00 | 0,00 | 10.000,00 |
| GESTÃO AMBIENTAL | 80.000,00 | 169.350,00 | 58.600,00 | 87.550,00 | 0,21 | 81.800,00 | 58.600,00 | 86.950,00 | 82.400,00 |
| Preservação e Conservação | 10.000,00 | 99.350,00 | 58.600,00 | 86.950,00 | 0,21 | 12.400,00 | 58.600,00 | 86.950,00 | 12.400,00 |
| Controle Ambiental | 9.000,00 | 9.000,00 | 0,00 | 0,00 | 0,00 | 9.000,00 | 0,00 | 0,00 | 9.000,00 |
| Recuperação de Áreas Degra | 4.000,00 | 4.000,00 | 0,00 | 0,00 | 0,00 | 4.000,00 | 0,00 | 0,00 | 4.000,00 |
| Recursos Hídricos | 10.000,00 | 10.000,00 | 0,00 | 0,00 | 0,00 | 10.000,00 | 0,00 | 0,00 | 10.000,00 |
| Administração Geral | 12.000,00 | 12.000,00 | 0,00 | 0,00 | 0,00 | 12.000,00 | 0,00 | 0,00 | 12.000,00 |
| Demais Subfunções | 35.000,00 | 35.000,00 | 0,00 | 600,00 | 0,00 | 34.400,00 | 0,00 | 0,00 | 35.000,00 |
| AGRICULTURA | 44.000,00 | 46.000,00 | 2.600,00 | 2.600,00 | 0,01 | 43.400,00 | 2.600,00 | 2.600,00 | 43.400,00 |
| Abastecimento | 15.000,00 | 15.000,00 | 0,00 | 0,00 | 0,00 | 15.000,00 | 0,00 | 0,00 | 15.000,00 |
| Extensão Rural | 19.000,00 | 21.000,00 | 2.600,00 | 2.600,00 | 0,01 | 18.400,00 | 2.600,00 | 2.600,00 | 18.400,00 |
| Demais Subfunções | 10.000,00 | 10.000,00 | 0,00 | 0,00 | 0,00 | 10.000,00 | 0,00 | 0,00 | 10.000,00 |
| INDÚSTRIA | 915.436,50 | 183.986,50 | 40.000,00 | 63.000,00 | 0,15 | 120.986,50 | 14.283,49 | 26.937,49 | 157.049,01 |
| Promoção Industrial | 915.436,50 | 183.986,50 | 40.000,00 | 63.000,00 | 0,15 | 120.986,50 | 14.283,49 | 26.937,49 | 157.049,01 |
| COMÉRCIO E SERVIÇOS | 30.000,00 | 25.200,00 | 0,00 | 0,00 | 0,00 | 25.200,00 | 0,00 | 0,00 | 25.200,00 |
| Promoção Comercial | 10.000,00 | 10.000,00 | 0,00 | 0,00 | 0,00 | 10.000,00 | 0,00 | 0,00 | 10.000,00 |

2º bimestre de 2021 (Março a Abril)

RREO - Anexo 2 (LRF, Art.52, inciso II, alínea 'c')

R\$ 1,00

| FUNÇÃO / SUBFUNÇÃO | DOTAÇÃO | | DOTAÇÃO ATUALIZADA | | DESPESAS EMPENHADAS | | DESPESAS LIQUIDADAS | | SALDO |
|-------------------------------------|---------------|---------------|--------------------|---------------|---------------------|--------------------|---------------------|--------------------|---------------|
| | INICIAL | | | | NO BIMESTRE | ATÉ O BIMESTRE (b) | NO BIMESTRE | ATÉ O BIMESTRE (d) | |
| | (a) | (b) | (c) | (d) | (e) | (f) | (g) | (h) | (i) |
| | | | (a-b) | (c-d) | (e-f) | (g-h) | (i-j) | (k-l) | (m-n) |
| Demais Subfunções | 20.000,00 | 15.200,00 | 0,00 | 0,00 | 0,00 | 0,00 | 0,00 | 0,00 | 15.200,00 |
| COMUNICAÇÕES | 6.000,00 | 6.000,00 | 0,00 | 0,00 | 0,00 | 0,00 | 0,00 | 0,00 | 6.000,00 |
| Telecomunicações | 6.000,00 | 6.000,00 | 0,00 | 0,00 | 0,00 | 0,00 | 0,00 | 0,00 | 6.000,00 |
| ENERGIA | 10.000,00 | 10.000,00 | 0,00 | 0,00 | 0,00 | 0,00 | 0,00 | 0,00 | 10.000,00 |
| Energia Elétrica | 10.000,00 | 10.000,00 | 0,00 | 0,00 | 0,00 | 0,00 | 0,00 | 0,00 | 10.000,00 |
| TRANSPORTE | 1.161.000,00 | 324.830,00 | 0,00 | 0,00 | 1.000,00 | 0,00 | 0,00 | 0,00 | 324.830,00 |
| Transporte Rodoviário | 1.161.000,00 | 324.830,00 | 0,00 | 0,00 | 1.000,00 | 0,00 | 0,00 | 0,00 | 324.830,00 |
| DESPORTO E LAZER | 2.135.000,00 | 525.250,00 | 87.046,30 | 166.917,23 | 0,40 | 152.547,43 | 89.469,00 | 0,71 | 372.702,57 |
| Desporto de Redimentos | 1.760.000,00 | 900,00 | 0,00 | 0,00 | 0,00 | 0,00 | 0,00 | 0,00 | 900,00 |
| Desporto Comunitário | 340.000,00 | 340.000,00 | 0,00 | 0,00 | 0,00 | 0,00 | 0,00 | 0,00 | 340.000,00 |
| Lazer | 10.000,00 | 146.350,00 | 84.446,30 | 145.064,56 | 0,35 | 145.064,56 | 84.446,30 | 0,68 | 1.285,44 |
| Administração Geral | 20.000,00 | 33.000,00 | 2.600,00 | 21.852,67 | 0,05 | 7.482,87 | 5.022,70 | 0,03 | 25.517,13 |
| Demais Subfunções | 5.000,00 | 5.000,00 | 0,00 | 0,00 | 0,00 | 0,00 | 0,00 | 0,00 | 5.000,00 |
| ENCARGOS ESPECIAIS | 2.040.000,00 | 2.815.000,00 | 563.957,38 | 2.377.957,38 | 5,77 | 1.988.587,85 | 322.467,54 | 9,27 | 826.412,15 |
| Serviço da Dívida Interna | 1.920.000,00 | 2.445.000,00 | 550.000,00 | 2.364.000,00 | 5,73 | 1.974.630,47 | 308.510,16 | 9,21 | 470.369,53 |
| Outros Encargos Especiais | 120.000,00 | 370.000,00 | 13.957,38 | 13.957,38 | 0,03 | 13.957,38 | 13.957,38 | 0,07 | 356.042,62 |
| RESERVA DE CONTINGÊNCIA | 2.343.293,50 | 2.343.293,50 | 0,00 | 0,00 | 0,00 | 0,00 | 0,00 | 0,00 | 2.343.293,50 |
| DESPESAS (INTRA-ORÇAMENTARIAS) (II) | 0,00 | 0,00 | 0,00 | 0,00 | 0,00 | 0,00 | 0,00 | 0,00 | 0,00 |
| TOTAL (III) = (I + II) | 71.436.230,00 | 71.436.230,00 | 6.701.686,99 | 41.235.776,68 | 100,00 | 30.200.453,32 | 11.260.596,18 | 100,00 | 49.990.195,64 |


FONTE: SISTEMA: Aspec Informática - UNIDADE RESPONSÁVEL: Prefeitura Municipal de Bela Cruz - DATA DA EMISSÃO: 24/05/2021 - HORA DA EMISSÃO: 07:52:24


RELATÓRIO RESUMIDO DA EXECUÇÃO ORÇAMENTÁRIA
 DEMONSTRATIVO DA EXECUÇÃO DAS DESPESAS POR FUNÇÃO/SUBFUNÇÃO
 ORÇAMENTO FISCAL E DA SEGURIDADE SOCIAL
 2º bimestre de 2021 (Março a Abril)


RREO - Anexo 2 (LRF, Art.52, inciso II, alínea 'c')

| FUNÇÃO / SUBFUNÇÃO - INTRA-ORÇAMENTÁRIAS (II) | DOTAÇÃO | | DESPESAS EMPENHADAS | | DESPESAS LIQUIDADAS | | SALDO |
|---|---------|------------|---------------------|--------------------|---------------------|--------------------|-------------|
| | INICIAL | ATUALIZADA | NO BIMESTRE | ATÉ O BIMESTRE (b) | NO BIMESTRE | ATÉ O BIMESTRE (d) | |
| | (a) | (b) | (c) = (a-b) | (d) | (e) = (a-d) | (f) = (d-e) | (g) = (a-f) |
| DESPESAS (INTRA-ORÇAMENTÁRIAS) (II) | 0,00 | 0,00 | 0,00 | 0,00 | 0,00 | 0,00 | 0,00 |

FONTE: SISTEMA: Aspec Informática - UNIDADE RESPONSÁVEL: Prefeitura Municipal de Bela Cruz - DATA DA EMISSÃO: 24/05/2021 - HORA DA EMISSÃO: 07:52:24


 JOSE OTACÍLIO DE MORAIS NETO
 PREFEITO MUNICIPAL


 RENATA CRISTINA VASCONCELOS
 SECRETARIA DE ADMINST. FINAN E PLANEJA


 G2 CONTABILIDADE E SERVIÇOS S/S
 CONTADOR CE-015475/0-4
 MARCOS ANTONIO LOPES CARVALHO FILHO
 CONTROLADOR INTERNO

2º bimestre de 2021 (até Abril)

RREO - ANEXO 3 (LRF, Art.53, inciso I)

R\$ 1,00

| ESPECIFICAÇÃO | EVOLUÇÃO DA RECEITA REALIZADA NOS ÚLTIMOS 12 MESES | | | | | | | | | | | |
|---|--|--------------|--------------|--------------|--------------|--------------|--------------|--|--|--|--|--|
| | Mai/2020 | Jun/2020 | Jul/2020 | Ago/2020 | set/2020 | Out/2020 | Nov/2020 | | | | | |
| RECEITAS CORRENTES (I) | 4.538.036,77 | 5.834.923,94 | 6.275.187,04 | 7.865.495,48 | 6.098.133,98 | 5.485.807,93 | 5.540.057,43 | | | | | |
| Impostos, Taxas e Contribuições de Melhoria | 117.765,24 | 521.514,05 | 80.656,47 | 84.233,71 | 423.175,91 | 109.032,74 | 93.026,96 | | | | | |
| IPTU | 3.230,43 | 2.194,00 | 3.748,07 | 2.072,71 | 2.425,70 | 11.049,96 | 17.177,78 | | | | | |
| ISS | 57.553,58 | 75.202,08 | 42.926,55 | 25.047,51 | 67.238,81 | 72.531,70 | 25.069,92 | | | | | |
| ITBI | 1.098,29 | 1.440,00 | 2.659,00 | 10.890,80 | 8.769,03 | 14.363,74 | 6.205,54 | | | | | |
| IRRF | 49.698,11 | 436.703,98 | 17.363,14 | 37.559,11 | 336.190,07 | 4.273,83 | 38.644,01 | | | | | |
| Outros Impostos, Taxas e Contribuições | 6.184,83 | 5.973,99 | 13.959,71 | 8.663,58 | 8.552,30 | 6.813,51 | 5.929,71 | | | | | |
| Contribuições | 7.729,38 | 0,00 | 0,00 | 6.031,43 | 0,00 | 34.645,25 | 0,00 | | | | | |
| Receita Patrimonial | 4.699,38 | 5.131,72 | 5.082,68 | 3.363,40 | 2.806,91 | 3.608,84 | 3.352,53 | | | | | |
| Rendimentos de Aplicação Financeira | 3.179,58 | 3.212,90 | 2.348,98 | 1.243,75 | 992,41 | 1.303,28 | 1.118,14 | | | | | |
| Outras Receitas Patrimoniais | 1.519,80 | 1.918,82 | 2.733,70 | 2.119,65 | 1.814,50 | 2.305,56 | 2.234,39 | | | | | |
| Receita agropecuária | 0,00 | 0,00 | 0,00 | 0,00 | 0,00 | 0,00 | 0,00 | | | | | |
| Receita industrial | 0,00 | 0,00 | 0,00 | 0,00 | 0,00 | 0,00 | 0,00 | | | | | |
| Receita de serviços | 3.372,32 | 0,00 | 0,00 | 0,00 | 0,00 | 0,00 | 0,00 | | | | | |
| Transferências correntes | 4.408.555,33 | 5.265.498,17 | 6.189.447,89 | 7.770.879,34 | 5.497.582,74 | 5.273.865,75 | 5.431.678,24 | | | | | |
| Cota-parte do FPM | 1.832.412,02 | 1.491.681,67 | 2.571.506,62 | 1.633.483,00 | 1.315.784,93 | 1.770.515,38 | 2.346.684,04 | | | | | |
| Cota-parte do ICMS | 238.392,05 | 300.911,20 | 348.177,95 | 431.590,64 | 485.521,17 | 462.973,63 | 469.935,06 | | | | | |
| Cota-parte do IPVA | 59.173,12 | 72.349,85 | 52.237,82 | 32.261,33 | 33.120,43 | 26.049,32 | 21.067,19 | | | | | |
| Cota-parte do ITR | 188,38 | 41,35 | 59,84 | 161,18 | 215,98 | 2.211,48 | 140,57 | | | | | |
| Transferências da LC 87/96 | 0,00 | 0,00 | 0,00 | 0,00 | 0,00 | 0,00 | 0,00 | | | | | |
| Transferências da LC 61/89 | 1.222,00 | 1.098,94 | 1.320,13 | 1.526,74 | 1.793,33 | 2.052,41 | 2.249,79 | | | | | |
| Transferências do Fundeb | 1.279.267,29 | 1.281.876,12 | 1.335.798,17 | 1.478.577,49 | 1.464.964,31 | 1.557.473,46 | 1.650.115,92 | | | | | |
| Outras transferências correntes | 997.900,47 | 2.117.539,04 | 1.880.347,36 | 4.193.278,96 | 2.196.182,59 | 1.452.590,07 | 941.485,67 | | | | | |
| Outras receitas correntes | 4.084,88 | 42.780,00 | 0,00 | 987,60 | 174.568,42 | 64.655,35 | 11.999,70 | | | | | |
| DEDUÇÕES (II) | 426.277,42 | 373.216,50 | 386.308,73 | 419.804,48 | 367.287,07 | 452.760,34 | 568.015,23 | | | | | |
| Contrib. do servidor para o plano de pr | 0,00 | 0,00 | 0,00 | 0,00 | 0,00 | 0,00 | 0,00 | | | | | |
| Comp. financ. entre regimes de previdên | 0,00 | 0,00 | 0,00 | 0,00 | 0,00 | 0,00 | 0,00 | | | | | |
| Bd. de receita para formação do Fundeb | 426.277,42 | 373.216,50 | 386.308,73 | 419.804,48 | 367.287,07 | 452.760,34 | 568.015,23 | | | | | |
| RECEITA CORRENTE LÍQUIDA (III)=(I-II) | 4.111.759,35 | 5.461.707,44 | 5.888.878,31 | 7.445.691,00 | 5.730.846,91 | 5.033.047,59 | 4.972.042,20 | | | | | |
| (-) Transferências obrigatórias da União relativas às emendas individuais (art. 166 -A, parágrafo 1º, da CF) (IV) | 0,00 | 0,00 | 0,00 | 150.000,00 | 0,00 | 0,00 | 0,00 | | | | | |

RREO - ANEXO 3 (LRF, Art.53, inciso I)

| | | | | | | | |
|---|--------------|--------------|--------------|--------------|--------------|--------------|--------------|
| RECEITA CORRENTE LÍQUIDA AJUSTADA PARA CÁLCULO DOS LIMITES DE ENVIDIVAMENTO (V)=(III-IV) | 4.111.759,35 | 5.461.707,44 | 5.888.878,31 | 7.295.691,00 | 5.730.846,91 | 5.033.047,59 | 4.972.042,20 |
| (-) Transferências obrigatórias da União relativas às emendas de bancada (art. 166, parágrafo 16, da CF) (VI) | 0,00 | 0,00 | 0,00 | 0,00 | 0,00 | 0,00 | 0,00 |
| RECEITA CORRENTE LÍQUIDA AJUSTADA PARA CÁLCULO DOS LIMITES DA DESPESA COM PESSOAL (VII)=(V-VI) | 4.111.759,35 | 5.461.707,44 | 5.888.878,31 | 7.295.691,00 | 5.730.846,91 | 5.033.047,59 | 4.972.042,20 |

B

[Handwritten signature]





Om

[Handwritten signature]

RREO - ANEXO 3 (LRF, Art.53, inciso I)

| | | | | | | | |
|---|--------------|--------------|--------------|--------------|--------------|---------------|---------------|
| RECEITA CORRENTE LÍQUIDA AJUSTADA PARA CÁLCULO DOS LIMITES DE ENDIVIDAMENTO (V)=(III-IV) | 7.162.967,27 | 6.215.662,97 | 5.828.743,04 | 5.610.637,42 | 5.340.878,70 | 68.652.862,20 | 65.470.230,00 |
| (-) Transferências obrigatórias da União relativas às emendas de bancada (art. 166, parágrafo 16, da CF) (VI) | 0,00 | 0,00 | 0,00 | 0,00 | 0,00 | 0,00 | 0,00 |
| RECEITA CORRENTE LÍQUIDA AJUSTADA PARA CÁLCULO DOS LIMITES DA DESPESA COM PESSOAL (VII)=(V-VI) | 7.162.967,27 | 6.215.662,97 | 5.828.743,04 | 5.610.637,42 | 5.340.878,70 | 68.652.862,20 | 65.470.230,00 |

FONTE: SISTEMA: Aspec Informática - UNIDADE RESPONSÁVEL: Prefeitura Municipal de Bela Cruz - DATA DA EMISSÃO: 24/05/2021 - HORA DA EMISSÃO: 07:54:04

| | |
|---|---|
|  JOSE OTACÍLIO DE MORAIS NETO PREFEITO MUNICIPAL |  G2 CONTABILIDADE E SERVIÇOS S/S CONTADOR CE-013475/0-4 |
|  RENATA CRISTINA VASCONCELOS SECRETARIA DE ADMINST. FINAN E PLANEJA |  MARCOS ANTONIO LOPES CARVALHO FILHO CONTROLADOR INTERNO |

2º bimestre de 2021 (Março a Abril)

RREO - ANEXO 4 (LRF, Art 53, inciso II)

R\$ 1,00

REGIME PRÓPRIO DE PREVIDÊNCIA DOS SERVIDORES - RPPS

FUNDO EM CAPITALIZAÇÃO (PLANO PREVIDENCIÁRIO)

| RECEITAS PREVIDENCIÁRIAS - RPPS (FUNDO EM CAPITALIZAÇÃO) | PREVISÃO | | RECEITAS REALIZADAS |
|---|-------------|----------------|---------------------|
| | ATUALIZADA | ATÉ O BIMESTRE | |
| | (a) | (b) | |
| RECEITAS CORRENTES (I) | | | |
| Receita de contribuições dos segurados | 0,00 | 0,00 | 0,00 |
| ATIVO | | | |
| Inativo | 0,00 | 0,00 | 0,00 |
| Pensionista | 0,00 | 0,00 | 0,00 |
| Receita de contribuições patronais | 0,00 | 0,00 | 0,00 |
| ATIVO | | | |
| Inativo | 0,00 | 0,00 | 0,00 |
| Pensionista | 0,00 | 0,00 | 0,00 |
| Receita patrimonial | 0,00 | 0,00 | 0,00 |
| Receitas Imobiliárias | 0,00 | 0,00 | 0,00 |
| Receitas de valores Mobiliários | 0,00 | 0,00 | 0,00 |
| Outras receitas patrimoniais | 0,00 | 0,00 | 0,00 |
| Receitas de serviços | 0,00 | 0,00 | 0,00 |
| Outras receitas correntes | 0,00 | 0,00 | 0,00 |
| Compensação financeira entre os regimes | 0,00 | 0,00 | 0,00 |
| Receita de aportes periódicos para amortização de déficit atuarial do | | | |
| RPPS (II) | | | |
| Demais receitas correntes | 0,00 | 0,00 | 0,00 |
| RECEITAS DE CAPITAL (III) | | | |
| Alienação de bens, direitos e ativos | 0,00 | 0,00 | 0,00 |
| Amortização de empréstimos | 0,00 | 0,00 | 0,00 |
| Outras receitas de capital | 0,00 | 0,00 | 0,00 |
| TOTAL DAS RECEITAS DO FUNDO EM CAPITALIZAÇÃO (IV) = (I + III - II) | 0,00 | 0,00 | 0,00 |

2º bimestre de 2021 (Março a Abril)


| FUNDO EM CAPITALIZAÇÃO (PLANO PREVIDENCIÁRIO) | | | | | | | | | |
|--|------------------------------|----------------|-------------|-------------|----------------|-------------|----------------|-------------|--|
| DESPESAS PREVIDENCIÁRIAS - RPPS (FUNDO EM CAPITALIZAÇÃO) | DOTAÇÃO | | DESPESAS | | DESPESAS | | DESPESAS | | INSCRITAS EM RESTOS A PAGAR NÃO PROCESSADAS No Exercício |
| | ATUALIZADA | Até o Bimestre | EMPENHADAS | LIQUIDADAS | Até o Bimestre | PAGAS | Até o Bimestre | (F) | |
| | (c) | (d) | (e) | (e) | (f) | (g) | | | |
| Benefícios | 0,00 | 0,00 | 0,00 | 0,00 | 0,00 | 0,00 | 0,00 | 0,00 | |
| Aposentadorias | 0,00 | 0,00 | 0,00 | 0,00 | 0,00 | 0,00 | 0,00 | 0,00 | |
| Pensões por Morte | 0,00 | 0,00 | 0,00 | 0,00 | 0,00 | 0,00 | 0,00 | 0,00 | |
| Outras despesas previdenciárias | 0,00 | 0,00 | 0,00 | 0,00 | 0,00 | 0,00 | 0,00 | 0,00 | |
| Compensação Financeira entre os regimes | 0,00 | 0,00 | 0,00 | 0,00 | 0,00 | 0,00 | 0,00 | 0,00 | |
| Demais despesas previdenciárias | 0,00 | 0,00 | 0,00 | 0,00 | 0,00 | 0,00 | 0,00 | 0,00 | |
| TOTAL DAS DESPESAS DO FUNDO EM CAPITALIZAÇÃO (V) | 0,00 | 0,00 | 0,00 | 0,00 | 0,00 | 0,00 | 0,00 | 0,00 | |
| RESULTADO PREVIDENCIÁRIO - FUNDO EM CAPITALIZAÇÃO (VI)=(IV-V) (2) | 0,00 | 0,00 | 0,00 | 0,00 | 0,00 | 0,00 | 0,00 | 0,00 | |
| RECURSOS RPPS ARRECADADOS EM EXERCÍCIOS ANTERIORES | PREVISÃO ORÇAMENTÁRIA | | | | | | | | |
| Valor | 0,00 | | | | | | | | |
| RESERVA ORÇAMENTÁRIA DO RPPS | PREVISÃO ORÇAMENTÁRIA | | | | | | | | |
| Valor | 0,00 | | | | | | | | |
| APORTES DE RECURSOS PARA O FUNDO EM CAPITALIZAÇÃO DO RPPS | APORTES REALIZADOS | | | | | | | | |
| Plano de amortização - Contribuição patronal Suplementar | 0,00 | | | | | | | | |
| Plano de amortização - Aporte periódico de valores predefinidos | 0,00 | | | | | | | | |
| Outros aportes para o RPPS | 0,00 | | | | | | | | |
| Recursos para cobertura de déficit financeiro | 0,00 | | | | | | | | |

com

2º bimestre de 2021 (Março a Abril)

| BENS E DIREITOS DO RPPS (FUNDO EM CAPITALIZAÇÃO) | SALDO ATUAL |
|--|-------------|
| Caixa e Equivalentes de Caixa | 0,00 |
| Investimentos e aplicações | 0,00 |
| Outros bens e direitos | 0,00 |





am

RELATÓRIO RESUMIDO DA EXECUÇÃO ORÇAMENTÁRIA
 DEMONSTR. DAS RECEITAS E DESPESAS PREVIDENCIÁRIAS
 DO REGIME PRÓPRIO DE PREVIDÊNCIA DOS SERVIDORES

Ceará
 Governo Municipal de Bela Cruz
 Consolidação

ORÇAMENTO FISCAL E DA SEGURIDADE SOCIAL

2º bimestre de 2021 (Março a Abril)

R\$ 1,00

RREO - ANEXO 4 (LRF, Art. 53, inciso II)

FUNDO EM REPARTIÇÃO (PLANO FINANCEIRO)

| RECEITAS PREVIDENCIÁRIAS - RPPS (FUNDO EM REPARTIÇÃO) | PREVISÃO | RECEITAS REALIZADAS |
|---|-------------------|-----------------------|
| | ATUALIZADA (a) | Até o Bimestre (b) |
| RECEITAS CORRENTES (VII) | 0,00 | 0,00 |
| Receita de contribuições dos segurados | 0,00 | 0,00 |
| Ativo | 0,00 | 0,00 |
| Inativo | 0,00 | 0,00 |
| Pensionista | 0,00 | 0,00 |
| Receita de contribuições patronais | 0,00 | 0,00 |
| Ativo | 0,00 | 0,00 |
| Inativo | 0,00 | 0,00 |
| Pensionista | 0,00 | 0,00 |
| Receita patrimonial | 0,00 | 0,00 |
| Receitas Imobiliárias | 0,00 | 0,00 |
| Receitas de valores Mobiliários | 0,00 | 0,00 |
| Outras receitas patrimoniais | 0,00 | 0,00 |
| Receitas de serviços | 0,00 | 0,00 |
| Outras receitas correntes | 0,00 | 0,00 |
| Compensação financeira entre os regimes | 0,00 | 0,00 |
| Demais receitas correntes | 0,00 | 0,00 |
| RECEITAS DE CAPITAL (VIII) | 0,00 | 0,00 |
| Alienação de bens, direitos e ativos | 0,00 | 0,00 |
| Amortização de empréstimos | 0,00 | 0,00 |
| Outras receitas de capital | 0,00 | 0,00 |
| TOTAL DAS RECEITAS DO FUNDO EM REPARTIÇÃO (IX) = (VII + VIII) | 0,00 | 0,00 |

RELATÓRIO RESUMIDO DA EXECUÇÃO ORÇAMENTÁRIA
 DEMONSTR. DAS RECEITAS E DESPESAS PREVIDENCIÁRIAS
 DO REGIME PRÓPRIO DE PREVIDÊNCIA DOS SERVIDORES

Ceará
 Governo Municipal de Bela Cruz
 Consolidação
 ORÇAMENTO FISCAL E DA SEGURIDADE SOCIAL

2º bimestre de 2021 (Março a Abril)

| FUNDO EM REPARTIÇÃO (PLANO FINANCEIRO) | | | | | | | | | |
|---|------------------------------|---|-------------|---|-------------|--|-------------|---|-------------|
| | DOTAÇÃO ATUALIZADA (c) | DESPESAS EMPENHADAS Até o bimestre (d) | | DESPESAS LIQUIDADAS Até o bimestre (e) | | DESPESAS PAGAS Até o bimestre (f) | | INSCRITAS EM RESTOS A PAGAR NÃO PROCESSADAS No Exercício (g) | |
| | | DESPESAS PREVIDENCIÁRIAS - RPPS (FUNDO EM REPARTIÇÃO) | | | | | | | |
| Benefícios | 0,00 | 0,00 | 0,00 | 0,00 | 0,00 | 0,00 | 0,00 | 0,00 | 0,00 |
| Aposentadorias | 0,00 | 0,00 | 0,00 | 0,00 | 0,00 | 0,00 | 0,00 | 0,00 | 0,00 |
| Pensões por Morte | 0,00 | 0,00 | 0,00 | 0,00 | 0,00 | 0,00 | 0,00 | 0,00 | 0,00 |
| Outras despesas previdenciárias | 0,00 | 0,00 | 0,00 | 0,00 | 0,00 | 0,00 | 0,00 | 0,00 | 0,00 |
| Compensação Financeira entre os regimes | 0,00 | 0,00 | 0,00 | 0,00 | 0,00 | 0,00 | 0,00 | 0,00 | 0,00 |
| Demais despesas previdenciárias | 0,00 | 0,00 | 0,00 | 0,00 | 0,00 | 0,00 | 0,00 | 0,00 | 0,00 |
| TOTAL DAS DESPESAS DO FUNDO EM REPARTIÇÃO (X) | 0,00 | 0,00 | 0,00 | 0,00 | 0,00 | 0,00 | 0,00 | 0,00 | 0,00 |
| RESULTADO PREVIDENCIÁRIO - FUNDO EM REPARTIÇÃO (XI)=(IX-X) (Z) | 0,00 | 0,00 | 0,00 | 0,00 | 0,00 | 0,00 | 0,00 | 0,00 | 0,00 |

RELATÓRIO RESUMIDO DA EXECUÇÃO ORÇAMENTÁRIA
 DEMONSTR. DAS RECEITAS E DESPESAS PREVIDENCIÁRIAS
 DO REGIME PRÓPRIO DE PREVIDÊNCIA DOS SERVIDORES

Ceará
 Governo Municipal de Bela Cruz
 Consolidação
 ORÇAMENTO FISCAL E DA SEGURIDADE SOCIAL

2º bimestre de 2021 (Março a Abril)

| APORTES DE RECURSOS PARA O FUNDO EM REPARTIÇÃO DO RPPS | | APORTES REALIZADOS | |
|--|------------|---------------------|----------------|
| Recursos para cobertura de insuficiências financeiras | | 0,00 | |
| Recursos para formação de reserva | | 0,00 | |
| ADMINISTRAÇÃO DO REGIME PRÓPRIO DE PREVIDÊNCIA DOS SERVIDORES - RPPS | | | |
| RECEITAS DA ADMINISTRAÇÃO - RPPS | | RECEITAS REALIZADAS | |
| | PREVISÃO | Até o Bimestre | |
| | ATUALIZADA | (a) | (b) |
| | | 0,00 | 0,00 |
| RECEITAS CORRENTES | | | 0,00 |
| TOTAL DAS RECEITAS DA ADMINISTRAÇÃO RPPS (XII) | | 0,00 | 0,00 |
| DESPESAS DA ADMINISTRAÇÃO - RPPS | | | |
| | DOTAÇÃO | DESPESAS | DESPESAS |
| | ATUALIZADA | EMPENHADAS | LIQUIDADAS |
| | (c) | Até o Bimestre | Até o Bimestre |
| | | (d) | (e) |
| | | 0,00 | 0,00 |
| | | 0,00 | 0,00 |
| | | 0,00 | 0,00 |
| | | 0,00 | 0,00 |
| | | 0,00 | 0,00 |
| DESPESAS CORRENTES (XIII) | | 0,00 | 0,00 |
| Pessoal e Encargos Sociais | | | |
| Demais Despesas Correntes | | | |
| DESPESAS DE CAPITAL (XIV) | | | |
| TOTAL DAS DESPESAS DA ADMINISTRAÇÃO RPPS (XV) = (XIII + XIV) | | 0,00 | 0,00 |
| RESULTADO DA ADMINISTRAÇÃO RPPS (XVI) = (XII - XV) 2 | | 0,00 | 0,00 |

ORÇAMENTO FISCAL E DA SEGURIDADE SOCIAL

2º bimestre de 2021 (Março a Abril)

BENEFÍCIOS PREVIDENCIÁRIOS MANTIDOS PELO TESOUREO

| RECEITAS PREVIDENCIÁRIAS (BENEFÍCIOS MANTIDOS PELO TESOUREO) | PREVISÃO | RECEITAS REALIZADAS |
|--|----------------|---------------------|
| | ATUALIZADA (a) | Até o Bimestre (b) |
| Contribuições dos servidores | 0,00 | 0,00 |
| Demais receitas previdenciárias | 0,00 | 0,00 |
| TOTAL DAS RECEITAS (BENEFÍCIOS MANTIDOS PELO TESOUREO) (XVII) | 0,00 | 0,00 |

| DESPESAS PREVIDENCIÁRIAS (BENEFÍCIOS MANTIDOS PELO TESOUREO) | DOTAÇÃO | | DESPESAS EMPENHADAS | | DESPESAS LIQUIDADAS | | DESPESAS PAGAS | | INSCRITAS EM RESTOS A PAGAR NÃO PROCESSADAS NO EXERCÍCIO | |
|---|----------------|--------------------|---------------------|--------------------|---------------------|--------------------|--------------------|--------------------|--|--------------------|
| | ATUALIZADA (c) | Até o Bimestre (d) | Até o Bimestre (e) | Até o Bimestre (f) | Até o Bimestre (g) | Até o Bimestre (h) | Até o Bimestre (i) | Até o Bimestre (j) | Até o Bimestre (k) | Até o Bimestre (l) |
| Aposentadorias | 0,00 | 0,00 | 0,00 | 0,00 | 0,00 | 0,00 | 0,00 | 0,00 | 0,00 | 0,00 |
| Pensões | 0,00 | 0,00 | 0,00 | 0,00 | 0,00 | 0,00 | 0,00 | 0,00 | 0,00 | 0,00 |
| Outras despesas previdenciárias | 0,00 | 0,00 | 0,00 | 0,00 | 0,00 | 0,00 | 0,00 | 0,00 | 0,00 | 0,00 |
| TOTAL DAS DESPESAS (BENEFÍCIOS MANTIDOS PELO TESOUREO) (XVIII) | 0,00 | 0,00 | 0,00 | 0,00 | 0,00 | 0,00 | 0,00 | 0,00 | 0,00 | 0,00 |


RESULTADO DOS BENEFÍCIOS MANTIDOS PELO TESOUREO (XIX)=(XVII-XVIII)(2) 0,00 | 0,00 | 0,00 | 0,00 | 0,00 | 0,00

FONTE: SISTEMA: Aspec Informática - UNID RESPONSÁVEL: Prefeitura Municipal de Bela Cruz - DATA DA EMISSÃO: 24/05/2021 - HORA : 07:55:09

NOTA:

- (1) Como a Portaria MPS 746/2011 determina que os recursos provenientes desses aportes devem permanecer aplicados, no mínimo, por 5 (cinco) anos, essa receita não deverá compor o total das receitas previdenciárias do período de apuração
- (2) O resultado previdenciário poderá ser apresentada por meio da diferença entre previsão da receita e a dotação da despesa e entre a receita realizada e a despesa líquida (do 1º ao 5º bimestre) e a despesa empenhada (no 6º bimestre).

2º bimestre de 2021 (Março a Abril)



JOSE OTACILIO DE MORAIS NETO
PREFEITO MUNICIPAL



G2 CONTABILIDADE E SERVIÇOS S/S
CONTADOR RE-015475/0-4



RENATA CRISTINA VASCONCELOS
SECRETARIA DE ADMINST. FINAN E PLANEJA



MARCOS ANTONIO LOPES CARVALHO FILHO
CONTROLADOR INTERNO

RELATÓRIO RESUMIDO DA EXECUÇÃO ORÇAMENTÁRIA
 DEMONSTRATIVO DOS RESULTADOS PRIMÁRIO E NOMINAL
 ORÇAMENTOS FISCAL E DA SEGURIDADE SOCIAL
 2º bimestre de 2021 (Março a Abril)

Ceará
 Governo Municipal de Bela Cruz
 Consolidação

R\$ 1,00

RREO - ANEXO 6 (LRF, Art 53, inciso III)

| ACIMA DA LINHA | | PREVISÃO ATUALIZADA | RECEITAS REALIZADAS ATÉ O BIMESTRE (a) |
|---|--|------------------------|--|
| RECEITAS PRIMÁRIAS | | | |
| RECEITAS CORRENTES (I) | | 65.470.230,00 | 22.995.922,13 |
| Receita tributária | | 2.775.750,00 | 591.094,24 |
| IPTU | | 68.500,00 | 21.317,93 |
| ISS | | 1.543.100,00 | 128.571,53 |
| ITBI | | 46.150,00 | 31.062,99 |
| IRRF | | 1.072.000,00 | 355.377,81 |
| Outros impostos, taxas e contribuições de melhoria | | 46.000,00 | 54.763,98 |
| Contribuições | | 205.000,00 | 155.480,71 |
| Receita patrimonial | | 124.000,00 | 19.453,46 |
| Aplicações financeiras (II) | | 96.000,00 | 10.027,56 |
| Outras receitas patrimoniais | | 28.000,00 | 9.425,90 |
| Transferências correntes | | 61.952.480,00 | 22.092.520,60 |
| Cota-parte do FPM | | 22.186.000,00 | 8.372.512,00 |
| Cota-parte do ICMS | | 5.446.400,00 | 1.577.117,26 |
| Cota-parte do IPVA | | 640.000,00 | 408.840,19 |
| Cota parte do ITR | | 3.440,00 | 1.255,36 |
| Transferências da LC 87/1996 | | 800,00 | 0,00 |
| Transferências da LC 61/1989 | | 16.000,00 | 7.261,73 |
| Transferências do Fundeb | | 21.600.000,00 | 8.310.012,68 |
| Outras transferências correntes | | 12.059.840,00 | 3.415.521,38 |
| Demais receitas correntes | | 413.000,00 | 137.373,12 |
| Outras receitas financeiras (III) | | 0,00 | 0,00 |
| Receitas correntes restantes | | 413.000,00 | 137.373,12 |
| RECEITAS PRIMÁRIAS CORRENTES (IV)=(I-II-III) | | 65.374.230,00 | 22.985.894,57 |
| RECEITAS DE CAPITAL (V) | | | |
| Operações de crédito (VI) | | 5.966.000,00 | 0,00 |
| Amortização de empréstimos (VII) | | 0,00 | 0,00 |
| Alienação de bens | | 0,00 | 0,00 |
| Receitas de alienação de investimentos temporários (VIII) | | 0,00 | 0,00 |
| Receitas de alienação de investimentos permanentes (IX) | | 0,00 | 0,00 |

RELATÓRIO RESUMIDO DA EXECUÇÃO ORÇAMENTÁRIA
 DEMONSTRATIVO DOS RESULTADOS PRIMÁRIO E NOMINAL
 ORÇAMENTOS FISCAL E DA SEGURIDADE SOCIAL
 2º bimestre de 2021 (Março a Abril)

Ceará
 Governo Municipal de Bela Cruz
 Consolidação

4.283.211,08


I Ib + XXIII C)

| META FISCAL PARA O RESULTADO PRIMÁRIO | VALOR CORRENTE |
|---|----------------|
| Meta fixada no Anexo de Metas Fiscais da LDO para o exercício de referência | 0,00 |
| JUIROS NOMINAIS | |
| ATÉ O BIMESTRE/2021 | VALOR CORRENTE |
| Juros, Encargos e variações Monetárias Ativos (XXV) | 10.027,56 |
| Juros, Encargos e variações Monetárias Passivos (XXXVI) | 198.426,56 |
| RESULTADO NOMINAL - Acima da linha (XXVII)=(XXIV)+(XXV - XXVI) | 4.094.812,08 |
| META FISCAL PARA O RESULTADO NOMINAL | |
| Meta fixada no Anexo de Metas Fiscais da LDO para o exercício de referência | 0,00 |
| ABAIXO DA LINHA | |
| CÁLCULO DO RESULTADO NOMINAL | |
| EM 31 DE DEZEMBRO | ATÉ O BIMESTRE |
| (a) | (b) |
| 19.729.721,28 | 17.953.806,53 |
| 584,92 | 584,92 |
| 0,00 | 0,00 |
| 4.225.836,24 | 7.269.475,25 |
| 8.898.886,27 | 8.853.111,27 |
| 584,92 | 584,92 |
| 19.729.136,36 | 17.953.221,61 |
| DÍVIDA CONSOLIDADA (XXVIII) | |
| DEDUÇÕES (XXIX) | |
| Disponibilidade de caixa | |
| Disponibilidade de caixa bruta | |
| (-) Restos a pagar processados (XXX) | |
| Demais haveres financeiros | |
| DÍVIDA CONSOLIDADA LÍQUIDA (XXXI)=(XXVIII-XXIX) | |
| RESULTADO NOMINAL - Abaixo da linha (XXXII)=(XXXIa - XXXIb) | 1.775.914,75 |


| AJUSTE METODOLÓGICO | | ATE O BIMESTRE/2021 | |
|--|---|---------------------|-----------------------|
| VARIACÃO SALDO RPP = (XXXIII) = (XXXa - XXXb) | - | 45.775,00 | 0,00 |
| RECEITA DE ALIENAÇÃO DE INVESTIMENTOS PERMANENTES (IX) | - | 0,00 | 0,00 |
| PASSIVOS RECONHECIDOS NA DC (XXXIV) | - | 0,00 | 0,00 |
| VARIACÃO CAMBIAL (XXXV) | - | 0,00 | 0,00 |
| PAGAMENTO DE PRECATORIOS INTEGRANTES DA DC (XXXVI) | - | 0,00 | 0,00 |
| AJUSTES RELATIVOS AO RPPS(XXXVII) | - | - | 0,00 |
| OUTROS AJUSTES (XXXVIII) | - | - | - |
| RESULTADO NOMINAL AJUSTADO - Abaixo da linha (XXXIX) = (XXXII-XXXIII-IX+XXXIV+XXXV-XXXVI+XXXVII+XXXVIII) | - | 1.730.139,75 | - |
| RESULTADO PRIMÁRIO - Abaixo da linha (XL) = XXXIX - (XXV-XXVI) | - | 1.918.538,75 | - |
| INFORMAÇÕES ADICIONAIS | | | |
| SALDO DE EXERCÍCIOS ANTERIORES | | - | 0,00 |
| Recursos arrecadados em exercícios anteriores - RPPS | | - | 0,00 |
| Superávit financeiro utilizado para abertura e reabertura de créditos adicionais | | - | 0,00 |
| RESERVA ORÇAMENTÁRIA DO RPPS | | - | 0,00 |
| | | | PREVISÃO ORÇAMENTÁRIA |

FONTE: SISTEMA: Aspec Informática - UNIDADE RESPONSÁVEL: Prefeitura Municipal de Bela Cruz - DATA DA EMISSÃO: 24/05/2021 - HORA DA EMISSÃO: 08:01:14


RELATÓRIO RESUMIDO DA EXECUÇÃO ORÇAMENTÁRIA
DEMONSTRATIVO DOS RESULTADOS PRIMÁRIO E NOMINAL
ORÇAMENTOS FISCAL E DA SEGURIDADE SOCIAL
2º bimestre de 2021 (Março a Abril)




JOSE OTACILIO DE MORAIS NETO
PREFEITO MUNICIPAL



G2 CONTABILIDADE E SERVIÇOS S/S
CONTADOR CE-015475/0-4



RENATA CRISTINA VASCONCELOS
SECRETARIA DE ADMINST. FINAN E PLANEJA



MARCOS ANTONIO LOPES CARVALHO FILHO
CONTROLADOR INTERNO

RELATÓRIO RESUMIDO DA EXECUÇÃO ORÇAMENTÁRIA
 DEMONSTRATIVO DOS RESTOS A PAGAR
 POR PODER E ÓRGÃO
 ORÇAMENTOS FISCAL E DA SEGURIDADE SOCIAL
 2º bimestre de 2021 (Março a Abril)

Ceará
 Governo Municipal de Bela Cruz
 Consolidação

R\$ 1,00

RREO - ANEXO 7 (LRF, Art. 53, inciso V)

| PODER / ÓRGÃO | RESTOS A PAGAR PROCESSADOS E NÃO PROCESSADOS LIQUIDADOS EM EXERCÍCIOS ANTERIORES | | | | | | SALDO |
|---|---|-----------------------------------|-----------|------------|------|-------------------|-------|
| | INSCRITOS | | PAGOS | CANCELADOS | (d) | (e) = (a+b)-(c+d) | |
| | EM EXERCÍCIOS ANTERIORES (a) | EM 31 DE DEZ. EXERC. ANTERIOR (b) | | | | | |
| RESTOS A PAGAR (EXCETO INTRA-ORÇAMENTÁRIO (I)) | 7.943.664,73 | 955.221,54 | 48.089,49 | 0,00 | 0,00 | 8.850.796,78 | |
| Executivo | 7.943.664,73 | 946.221,53 | 48.089,49 | 0,00 | 0,00 | 8.841.796,77 | |
| 2012-FUNDO MUNICIPAL DE SAÚDE | 47.599,50 | 0,00 | 0,00 | 0,00 | 0,00 | 47.599,50 | |
| 2012-FUNDO DE MAN/DESENV. DA EDUCAÇÃO BÁ | 95.965,00 | 0,00 | 0,00 | 0,00 | 0,00 | 95.965,00 | |
| 2013-Gabinete do Prefeito | 6.800,00 | 0,00 | 0,00 | 0,00 | 0,00 | 6.800,00 | |
| 2013-Sec de Adm. Fin. Planej. e Cont.Int | 20.378,92 | 0,00 | 0,00 | 0,00 | 0,00 | 20.378,92 | |
| 2013-Secretaria de Saúde e Higiene/Fms | 21.716,67 | 0,00 | 0,00 | 0,00 | 0,00 | 21.716,67 | |
| 2013-Fundo Municipal de Saúde | 18.259,46 | 0,00 | 0,00 | 0,00 | 0,00 | 18.259,46 | |
| 2013-Secretaria de Assistência Social | 3.181,91 | 0,00 | 0,00 | 0,00 | 0,00 | 3.181,91 | |
| 2013-Secretaria de Infra-Estrutura | 5.978,00 | 0,00 | 0,00 | 0,00 | 0,00 | 5.978,00 | |
| 2013-Sec. de Agronegócios e Desenv. Econ | 13.600,00 | 0,00 | 0,00 | 0,00 | 0,00 | 13.600,00 | |
| 2013-Secretaria da Juventude e Desporto | 655,10 | 0,00 | 0,00 | 0,00 | 0,00 | 655,10 | |
| 2013-Fundo Municipal de Educação | 10.116,98 | 0,00 | 0,00 | 0,00 | 0,00 | 10.116,98 | |
| 2013-Secretaria de Educação | 41.241,10 | 0,00 | 0,00 | 0,00 | 0,00 | 41.241,10 | |
| 2013-Fundo de Man/Desenv. da Educação Bá | 6.978,33 | 0,00 | 0,00 | 0,00 | 0,00 | 6.978,33 | |
| 2013-Secretaria de Cultura | 3.178,00 | 0,00 | 0,00 | 0,00 | 0,00 | 3.178,00 | |
| 2014-Secretaria de Saúde e Higiene/Fms | 15.054,91 | 0,00 | 0,00 | 0,00 | 0,00 | 15.054,91 | |
| 2014-Fundo Municipal de Saúde | 41.764,00 | 0,00 | 0,00 | 0,00 | 0,00 | 41.764,00 | |
| 2014-Secretaria de Assistência Social | 3.364,00 | 0,00 | 0,00 | 0,00 | 0,00 | 3.364,00 | |
| 2014-Secretaria de Infra-Estrutura | 0,00 | 0,00 | 0,00 | 0,00 | 0,00 | 0,00 | |
| 2014-Fundo Municipal de Educação | 0,00 | 0,00 | 0,00 | 0,00 | 0,00 | 0,00 | |
| 2014-Fundo de Man/Desenv. da Educação Bá | 645,00 | 0,00 | 0,00 | 0,00 | 0,00 | 645,00 | |
| 2015-Gabinete do Prefeito | 2.850,00 | 0,00 | 0,00 | 0,00 | 0,00 | 2.850,00 | |
| 2015-Sec de Adm. Fin. Planej. e Cont.Int | 660,00 | 0,00 | 0,00 | 0,00 | 0,00 | 660,00 | |
| 2015-Secretaria de Saúde e Higiene/Fms | 9.561,50 | 0,00 | 0,00 | 0,00 | 0,00 | 9.561,50 | |
| 2015-Fundo Municipal de Saúde | 2.000,00 | 0,00 | 0,00 | 0,00 | 0,00 | 2.000,00 | |
| 2015-Secretaria de Assistência Social | 553,34 | 0,00 | 0,00 | 0,00 | 0,00 | 553,34 | |

RELATÓRIO RESUMIDO DA EXECUÇÃO ORÇAMENTÁRIA
DEMONSTRATIVO DOS RESTOS A PAGAR
POR PODER E ÓRGÃO
ORÇAMENTOS FISCAL E DA SEGURIDADE SOCIAL
2º bimestre de 2021 (Março a Abril)

Ceará
Governo Municipal de Bela Cruz
Consolidado

R\$ 1,00

RREO - ANEXO 7 (LRF, Art. 53, inciso V)

| PODER / ÓRGÃO | RESTOS A PAGAR PROCESSADOS E NÃO PROCESSADOS LIQUIDADOS EM EXERCÍCIOS ANTERIORES | | | | | SALDO |
|--|---|-----------------------------------|-------|------------|-------------------|--------------|
| | INSCRITOS | | PAGOS | CANCELADOS | (e) = (a+b)-(c+d) | |
| | EM EXERCÍCIOS ANTERIORES (a) | EM 31 DE DEZ. EXERC. ANTERIOR (b) | | | | |
| 2015-Secretaria de Infra-Estrutura | 247,85 | 0,00 | 0,00 | 0,00 | 0,00 | 247,85 |
| 2015-Sec. de Agronegócios e Desenv. Econ | 5.047,00 | 0,00 | 0,00 | 0,00 | 0,00 | 5.047,00 |
| 2015-Secretaria de Educação | 159,64 | 0,00 | 0,00 | 0,00 | 0,00 | 159,64 |
| 2016-Gabinete do Prefeito | 20.444,28 | 0,00 | 0,00 | 0,00 | 0,00 | 20.444,28 |
| 2016-Sec de Adm. Fin. Planej. e Cont.Int | 46.900,00 | 0,00 | 0,00 | 0,00 | 0,00 | 46.900,00 |
| 2016-Secretaria de Saúde e Higiene/Fms | 7.845,13 | 0,00 | 0,00 | 0,00 | 0,00 | 7.845,13 |
| 2016-Fundo Municipal de Saúde | 60.952,95 | 0,00 | 0,00 | 0,00 | 0,00 | 60.952,95 |
| 2016-Secretaria de Assistência Social | 20.411,62 | 0,00 | 0,00 | 0,00 | 0,00 | 20.411,62 |
| 2016-Fundo Mun Direitos Criança e Adoles | 120,00 | 0,00 | 0,00 | 0,00 | 0,00 | 120,00 |
| 2016-Secretaria de Infra-Estrutura | 162.659,28 | 0,00 | 0,00 | 0,00 | 0,00 | 162.659,28 |
| 2016-Sec. de Agronegócios e Desenv. Econ | 85.232,50 | 0,00 | 0,00 | 0,00 | 0,00 | 85.232,50 |
| 2016-Secretaria de Meio Ambiente e Turis | 3.600,00 | 0,00 | 0,00 | 0,00 | 0,00 | 3.600,00 |
| 2016-Fundo Municipal de Educação | 405.140,35 | 0,00 | 0,00 | 0,00 | 0,00 | 405.140,35 |
| 2016-Secretaria de Educação | 13.180,69 | 0,00 | 0,00 | 0,00 | 0,00 | 13.180,69 |
| 2016-Fundo de Man/Desenv. da Educação Bã | 1.227,99 | 0,00 | 0,00 | 0,00 | 0,00 | 1.227,99 |
| 2016-Secretaria de Cultura | 21.977,75 | 0,00 | 0,00 | 0,00 | 0,00 | 21.977,75 |
| 2016-Encargos Gerais do Município | 880,00 | 0,00 | 0,00 | 0,00 | 0,00 | 880,00 |
| 2017-Sec de Adm. Fin. Planej. e Cont.Int | 52.163,49 | 0,00 | 0,00 | 0,00 | 0,00 | 52.163,49 |
| 2017-Secretaria de Saúde e Higiene/Fms | 11.084,06 | 0,00 | 0,00 | 0,00 | 0,00 | 11.084,06 |
| 2017-Fundo Municipal de Saúde | 19.460,00 | 0,00 | 0,00 | 0,00 | 0,00 | 19.460,00 |
| 2017-Secretaria de Assistência Social | 14.212,68 | 0,00 | 0,00 | 0,00 | 0,00 | 14.212,68 |
| 2017-Fundo Mun Direitos Criança e Adoles | 117,12 | 0,00 | 0,00 | 0,00 | 0,00 | 117,12 |
| 2017-Secretaria de Infra-Estrutura | 22.235,32 | 0,00 | 0,00 | 0,00 | 0,00 | 22.235,32 |
| 2017-Sec. de Agronegócios e Desenv. Econ | 1.792,00 | 0,00 | 0,00 | 0,00 | 0,00 | 1.792,00 |
| 2017-Secretaria de Meio Ambiente e Turis | 406,57 | 0,00 | 0,00 | 0,00 | 0,00 | 406,57 |
| 2017-Fundo Municipal de Educação | 120.629,38 | 0,00 | 0,00 | 0,00 | 0,00 | 120.629,38 |
| 2017-Secretaria de Educação | 10.000,00 | 0,00 | 0,00 | 0,00 | 0,00 | 10.000,00 |
| 2018-Sec de Adm. Fin. Planejamento | 287.076,39 | 0,00 | 0,00 | 0,00 | 0,00 | 287.076,39 |
| 2018-Secretaria de Saúde | 1.177.664,15 | 0,00 | 0,00 | 0,00 | 0,00 | 1.177.664,15 |

RELATÓRIO RESUMIDO DA EXECUÇÃO ORÇAMENTÁRIA
 DEMONSTRATIVO DOS RESTOS A PAGAR
 POR PODER E ÓRGÃO
 ORÇAMENTOS FISCAL E DA SEGURIDADE SOCIAL
 2º bimestre de 2021 (Março a Abril)

Ceará
 Governo Municipal de Bela Cruz
 Consolidado

R\$ 1,00

RREO - ANEXO 7 (LRF, ART 53, inciso V)

| PODER / ÓRGÃO | RESTOS A PAGAR PROCESSADOS E NÃO PROCESSADOS LIQUIDADOS EM EXERCÍCIOS ANTERIORES | | | | | | | | | | |
|--|---|------------------------------|-----------------------------------|----------------|-------------------|------------------------------|------------------------------|-----------------------------------|----------------|-------------------|-------|
| | INSCRITOS | | | | | PAGOS | | | | | SALDO |
| | EM EXERCÍCIOS ANTERIORES (a) | EM EXERCÍCIOS ANTERIORES (b) | EM 31 DE DEZ. EXERC. ANTERIOR (c) | CANCELADOS (d) | (e) = (a+b)-(c+d) | EM EXERCÍCIOS ANTERIORES (a) | EM EXERCÍCIOS ANTERIORES (b) | EM 31 DE DEZ. EXERC. ANTERIOR (c) | CANCELADOS (d) | (e) = (a+b)-(c+d) | |
| 2018-Fundo Municipal de Saúde | 1,00 | 0,00 | 0,00 | 0,00 | 1,00 | 0,00 | 0,00 | 0,00 | 0,00 | 1,00 | |
| 2018-Secretaria de Assistência Social | 122.667,22 | 0,00 | 0,00 | 0,00 | 122.667,22 | 0,00 | 0,00 | 0,00 | 0,00 | 122.667,22 | |
| 2018-Fundo Mun Direitos Criança e Adoles | 6.805,24 | 0,00 | 0,00 | 0,00 | 6.805,24 | 0,00 | 0,00 | 0,00 | 0,00 | 6.805,24 | |
| 2018-Secretaria de Infra-Estrutura | 76.390,96 | 0,00 | 0,00 | 0,00 | 76.390,96 | 0,00 | 0,00 | 0,00 | 0,00 | 76.390,96 | |
| 2018-Sec. de Agronegócios e Desenv. Econ | 1.322,07 | 0,00 | 0,00 | 0,00 | 1.322,07 | 0,00 | 0,00 | 0,00 | 0,00 | 1.322,07 | |
| 2018-Secretaria de Meio Ambiente e Turis | 12.706,78 | 0,00 | 0,00 | 0,00 | 12.706,78 | 0,00 | 0,00 | 0,00 | 0,00 | 12.706,78 | |
| 2018-Secretaria da Juventude e Desporto | 0,00 | 0,00 | 0,00 | 0,00 | 0,00 | 0,00 | 0,00 | 0,00 | 0,00 | 0,00 | |
| 2018-Secretaria Municipal de Educação | 853,61 | 0,00 | 0,00 | 851,60 | 2,01 | 0,00 | 0,00 | 0,00 | 0,00 | 2,01 | |
| 2018-Secretaria de Educação | 123.516,89 | 0,00 | 0,00 | 0,00 | 123.516,89 | 0,00 | 0,00 | 0,00 | 0,00 | 123.516,89 | |
| 2018-Fundo de Man/Desenv. da Educação Bá | 1.099.177,07 | 0,00 | 0,00 | 0,00 | 1.099.177,07 | 0,00 | 0,00 | 0,00 | 0,00 | 1.099.177,07 | |
| 2018-Secretaria de Cultura | 0,00 | 0,00 | 0,00 | 0,00 | 0,00 | 0,00 | 0,00 | 0,00 | 0,00 | 0,00 | |
| 2019-Gabinete do Prefeito | 4.928,27 | 0,00 | 0,00 | 0,00 | 4.928,27 | 0,00 | 0,00 | 0,00 | 0,00 | 4.928,27 | |
| 2019-Sec de Adm. Fin. Planejamento | 15.175,45 | 0,00 | 0,00 | 0,00 | 15.175,45 | 0,00 | 0,00 | 0,00 | 0,00 | 15.175,45 | |
| 2019-Secretaria de Saúde | 1.137.047,38 | 0,00 | 0,00 | 0,00 | 1.137.047,38 | 0,00 | 0,00 | 0,00 | 0,00 | 1.137.047,38 | |
| 2019-Fundo Municipal de Saúde | 3,73 | 0,00 | 0,00 | 0,00 | 3,73 | 0,00 | 0,00 | 0,00 | 0,00 | 3,73 | |
| 2019-Secretaria de Assistência Social | 135.977,28 | 0,00 | 0,00 | 0,00 | 135.977,28 | 0,00 | 0,00 | 0,00 | 0,00 | 135.977,28 | |
| 2019-Fundo Mun Direitos Criança e Adoles | 681,59 | 0,00 | 0,00 | 0,00 | 681,59 | 0,00 | 0,00 | 0,00 | 0,00 | 681,59 | |
| 2019-Secretaria de Infra-Estrutura | 54.738,70 | 0,00 | 0,00 | 0,00 | 54.738,70 | 0,00 | 0,00 | 0,00 | 0,00 | 54.738,70 | |
| 2019-Sec. de Agronegócios e Desenv. Econ | 1.389,82 | 0,00 | 0,00 | 0,00 | 1.389,82 | 0,00 | 0,00 | 0,00 | 0,00 | 1.389,82 | |
| 2019-Secretaria de Meio Ambiente e Turis | 2.786,21 | 0,00 | 0,00 | 0,00 | 2.786,21 | 0,00 | 0,00 | 0,00 | 0,00 | 2.786,21 | |
| 2019-Fundo Municipal de Educação | 10.075,60 | 0,00 | 0,00 | 0,00 | 10.075,60 | 0,00 | 0,00 | 0,00 | 0,00 | 10.075,60 | |
| 2019-Secretaria de Educação | 161.470,33 | 0,00 | 0,00 | 0,00 | 161.470,33 | 0,00 | 0,00 | 0,00 | 0,00 | 161.470,33 | |
| 2019-Fundo de Man/Desenv. da Educação Bá | 2.025.291,02 | 0,00 | 0,00 | 0,00 | 2.025.291,02 | 0,00 | 0,00 | 0,00 | 0,00 | 2.025.291,02 | |
| 2019-Secretaria de Cultura | 0,00 | 0,00 | 0,00 | 0,00 | 0,00 | 0,00 | 0,00 | 0,00 | 0,00 | 0,00 | |
| 2019-Encargos Gerais do Município | 5.688,60 | 0,00 | 0,00 | 0,00 | 5.688,60 | 0,00 | 0,00 | 0,00 | 0,00 | 5.688,60 | |
| 2020-Gabinete do Prefeito | 0,00 | 20.781,45 | 0,00 | 4.466,00 | 16.315,45 | 0,00 | 0,00 | 0,00 | 0,00 | 16.315,45 | |
| 2020-Sec de Adm. Fin. Planejamento | 0,00 | 227.269,95 | 0,00 | 12.655,26 | 214.614,69 | 0,00 | 0,00 | 0,00 | 0,00 | 214.614,69 | |
| 2020-Secretaria de Saúde | 0,00 | 273.330,46 | 0,00 | 0,00 | 273.330,46 | 0,00 | 0,00 | 0,00 | 0,00 | 273.330,46 | |
| 2020-Fundo Municipal de Saúde | 0,00 | 7.117,27 | 0,00 | 0,00 | 7.117,27 | 0,00 | 0,00 | 0,00 | 0,00 | 7.117,27 | |

Handwritten signatures and initials in blue ink, including a large scribble and the word 'Com'.

RELATORIO RESUMIDO DA EXECUÇÃO ORÇAMENTÁRIA
 DEMONSTRATIVO DOS RESTOS A PAGAR
 POR PODER E ÓRGÃO
 ORÇAMENTOS FISCAL E DA SEGURIDADE SOCIAL
 2º bimestre de 2021 (Março a Abril)

Ceará
 Governo Municipal de Bela Cruz
 Consolidação

R\$ 1,00

RREO - ANEXO 7 (LRF, Art 53, inciso V)

| PODER / ÓRGÃO | RESTOS A PAGAR PROCESSADOS E NÃO PROCESSADOS LIQUIDADOS EM EXERCÍCIOS ANTERIORES | | | | | | SALDO | (e) = (a+b)-(c+d) |
|---|---|-------------------------------|-----------|------------|------|--------------|-------|-------------------|
| | INSCRITOS | | PAGOS | CANCELADOS | | | | |
| | EM EXERCÍCIOS ANTERIORES | EM 31 DE DEZ. EXERC. ANTERIOR | | | | | | |
| 2020-Secretaria Mun. de Assistência Soci | 0,00 | 21.071,40 | 20.706,87 | 0,00 | 0,00 | 364,53 | | |
| 2020-Fundo Mun Direitos Criança e Adoles | 0,00 | 4.203,09 | 0,00 | 0,00 | 0,00 | 4.203,09 | | |
| 2020-Secretaria de Infra-Estrutura | 0,00 | 235.826,09 | 0,00 | 0,00 | 0,00 | 235.826,09 | | |
| 2020-Sec. de Agronegócios e Desenv. Econ | 0,00 | 14.507,50 | 0,00 | 0,00 | 0,00 | 14.507,50 | | |
| 2020-Secretaria de Meio Ambiente e Turis | 0,00 | 1.850,18 | 1.850,18 | 0,00 | 0,00 | 0,00 | | |
| 2020-Secretaria da Juventude e Desporto | 0,00 | 4.960,00 | 0,00 | 0,00 | 0,00 | 4.960,00 | | |
| 2020-Fundo Municipal de Educação | 0,00 | 0,00 | 0,00 | 0,00 | 0,00 | 0,00 | | |
| 2020-Secretaria de Educação | 0,00 | 38.801,92 | 0,00 | 0,00 | 0,00 | 38.801,92 | | |
| 2020-Fundo de Man/Desenv. da Educação Bâ | 0,00 | 96.502,22 | 7.559,58 | 0,00 | 0,00 | 88.942,64 | | |
| 2020-Secretaria de Cultura | 0,00 | 0,00 | 0,00 | 0,00 | 0,00 | 0,00 | | |
| Legislativo | | | | | | | | |
| 2020-Câmara Municipal de Bela Cruz | 0,00 | 9.000,01 | 0,00 | 0,00 | 0,00 | 9.000,01 | | |
| 2020-Câmara Municipal de Bela Cruz | 0,00 | 9.000,01 | 0,00 | 0,00 | 0,00 | 9.000,01 | | |
| RESTOS A PAGAR (INTRA-ORÇAMENTÁRIO (II)) | 0,00 | 0,00 | 0,00 | 0,00 | 0,00 | 0,00 | | |
| TOTAL (III)=(I)+(II) | 7.943.664,73 | 955.221,54 | 48.089,49 | 0,00 | 0,00 | 8.850.796,78 | | |

RELATÓRIO RESUMIDO DA EXECUÇÃO ORÇAMENTÁRIA
DEMONSTRATIVO DOS RESTOS A PAGAR
POR PODER E ÓRGÃO
ORÇAMENTOS FISCAL E DA SEGURIDADE SOCIAL
2º bimestre de 2021 (Março a Abril)

Ceará
Governou Municipal de Bela Cruz
Consolidado

R\$ 1,00

RREO - ANEXO 7 (LRF, ART 53, inciso V)

| PODER / ÓRGÃO | RESTOS A PAGAR NÃO PROCESSADOS | | | | | | | | | | | |
|--|--------------------------------|-----------------------------------|----------------|-----------|--------|-------------------|---------------|-----|-----|-----|--|------------------------------|
| | INSCRITOS | | | | | CANCELADOS | | | | | | SALDO TOTAL (l) = (e)+(k) |
| | EM EXERCÍCIOS ANTERIORES (f) | EM 31 DE DEZ. EXERC. ANTERIOR (g) | LIQUIDADOS (h) | PAGOS (i) | (j) | (k) = (f+g)-(i+j) | (l) | (m) | (n) | (o) | | |
| RESTOS A PAGAR (EXCETO INTRA-ORÇAMENTÁRIO (I)) | 3.287.157,61 | 1.544.406,49 | 53.398,47 | 51.083,98 | 237,29 | 4.780.242,83 | 13.631.039,61 | | | | | |
| Executivo | 3.287.157,61 | 1.544.406,49 | 53.398,47 | 51.083,98 | 237,29 | 4.780.242,83 | 13.622.039,60 | | | | | |
| 2012-FUNDO MUNICIPAL DE SAÚDE | 0,00 | 0,00 | 0,00 | 0,00 | 0,00 | 0,00 | 95.965,00 | | | | | |
| 2012-FUNDO DE MAN/DESENV. DA EDUCAÇÃO BÁ | 0,00 | 0,00 | 0,00 | 0,00 | 0,00 | 0,00 | 6.800,00 | | | | | |
| 2013-Gabinete do Prefeito | 0,00 | 0,00 | 0,00 | 0,00 | 0,00 | 0,00 | 20.378,92 | | | | | |
| 2013-Sec de Adm. Fin. Planej. e Cont.Int | 0,00 | 0,00 | 0,00 | 0,00 | 0,00 | 0,00 | 21.716,67 | | | | | |
| 2013-Secretaria de Saúde e Higiene/Fms | 0,00 | 0,00 | 0,00 | 0,00 | 0,00 | 0,00 | 18.259,46 | | | | | |
| 2013-Fundo Municipal de Saúde | 0,00 | 0,00 | 0,00 | 0,00 | 0,00 | 0,00 | 3.181,91 | | | | | |
| 2013-Secretaria de Assistência Social | 0,00 | 0,00 | 0,00 | 0,00 | 0,00 | 0,00 | 5.978,00 | | | | | |
| 2013-Secretaria de Infra-Estrutura | 0,00 | 0,00 | 0,00 | 0,00 | 0,00 | 0,00 | 13.600,00 | | | | | |
| 2013-Sec. de Agronegócios e Desenv. Econ | 0,00 | 0,00 | 0,00 | 0,00 | 0,00 | 0,00 | 655,10 | | | | | |
| 2013-Secretaria da Juventude e Desporto | 0,00 | 0,00 | 0,00 | 0,00 | 0,00 | 0,00 | 10.116,98 | | | | | |
| 2013-Fundo Municipal de Educação | 0,00 | 0,00 | 0,00 | 0,00 | 0,00 | 0,00 | 41.241,10 | | | | | |
| 2013-Secretaria de Educação | 0,00 | 0,00 | 0,00 | 0,00 | 0,00 | 0,00 | 6.978,33 | | | | | |
| 2013-Fundo de Man/Desenv. da Educação Bá | 0,00 | 0,00 | 0,00 | 0,00 | 0,00 | 0,00 | 3.178,00 | | | | | |
| 2013-Secretaria de Cultura | 0,00 | 0,00 | 0,00 | 0,00 | 0,00 | 0,00 | 15.054,91 | | | | | |
| 2014-Secretaria de Saúde e Higiene/Fms | 0,00 | 0,00 | 0,00 | 0,00 | 0,00 | 0,00 | 41.764,00 | | | | | |
| 2014-Fundo Municipal de Saúde | 59.927,52 | 0,00 | 0,00 | 0,00 | 0,00 | 59.927,52 | 63.291,52 | | | | | |
| 2014-Secretaria de Assistência Social | 868.770,47 | 0,00 | 0,00 | 0,00 | 0,00 | 868.770,47 | 868.770,47 | | | | | |
| 2014-Secretaria de Infra-Estrutura | 553.310,60 | 0,00 | 0,00 | 0,00 | 0,00 | 553.310,60 | 553.310,60 | | | | | |
| 2014-Fundo Municipal de Educação | 95.542,73 | 0,00 | 0,00 | 0,00 | 0,00 | 95.542,73 | 96.187,73 | | | | | |
| 2014-Fundo de Man/Desenv. da Educação Bá | 0,00 | 0,00 | 0,00 | 0,00 | 0,00 | 0,00 | 2.850,00 | | | | | |
| 2015-Gabinete do Prefeito | 0,00 | 0,00 | 0,00 | 0,00 | 0,00 | 0,00 | 660,00 | | | | | |
| 2015-Sec de Adm. Fin. Planej. e Cont.Int | 0,00 | 0,00 | 0,00 | 0,00 | 0,00 | 0,00 | 9.561,50 | | | | | |
| 2015-Secretaria de Saúde e Higiene/Fms | 0,00 | 0,00 | 0,00 | 0,00 | 0,00 | 0,00 | 358.253,54 | | | | | |
| 2015-Fundo Municipal de Saúde | 356.253,54 | 0,00 | 0,00 | 0,00 | 0,00 | 356.253,54 | 8.626,83 | | | | | |
| 2015-Secretaria de Assistência Social | 8.073,49 | 0,00 | 0,00 | 0,00 | 0,00 | 8.073,49 | 247,85 | | | | | |
| 2015-Secretaria de Infra-Estrutura | 0,00 | 0,00 | 0,00 | 0,00 | 0,00 | 0,00 | | | | | | |

Handwritten signatures and initials:




ORÇAMENTOS FISCAL E DA SEGURIDADE SOCIAL
 2º bimestre de 2021 (Março a Abril)

RREO - ANEXO 7 (LRF, Art 53, inciso V)

R\$ 1,00

| PODER / ÓRGÃO | RESTOS A PAGAR NÃO PROCESSADOS | | | | | | | | | |
|--|--------------------------------|-----------------------------------|----------------|-----------|----------------|-------------------------|---------------------|--|--|--|
| | INSCRITOS | | | | | | | | | |
| | EM EXERCÍCIOS ANTERIORES (f) | EM 31 DE DEZ. EXERC. ANTERIOR (g) | LIQUIDADOS (h) | PAGOS (i) | CANCELADOS (j) | SALDO (k) = (f+g)-(i+j) | TOTAL (l) = (e)+(k) | | | |
| 2015-Sec. de Agronegócios e Desenv. Econ | 0,00 | 0,00 | 0,00 | 0,00 | 0,00 | 0,00 | 5.047,00 | | | |
| 2015-Secretaria de Educação | 0,00 | 0,00 | 0,00 | 0,00 | 0,00 | 0,00 | 159,64 | | | |
| 2016-Gabinete do Prefeito | 0,00 | 0,00 | 0,00 | 0,00 | 0,00 | 0,00 | 20.444,28 | | | |
| 2016-Sec de Adm. Fin. Planej. e Cont.Int | 0,00 | 0,00 | 0,00 | 0,00 | 0,00 | 0,00 | 46.900,00 | | | |
| 2016-Secretaria de Saúde e Higiene/Fms | 0,00 | 0,00 | 0,00 | 0,00 | 0,00 | 0,00 | 7.845,13 | | | |
| 2016-Fundo Municipal de Saúde | 0,00 | 0,00 | 0,00 | 0,00 | 0,00 | 0,00 | 60.952,95 | | | |
| 2016-Secretaria de Assistência Social | 0,00 | 0,00 | 0,00 | 0,00 | 0,00 | 0,00 | 20.411,62 | | | |
| 2016-Fundo Mun Direitos Criança e Adoles | 0,00 | 0,00 | 0,00 | 0,00 | 0,00 | 0,00 | 120,00 | | | |
| 2016-Secretaria de Infra-Estrutura | 1.055.305,22 | 0,00 | 0,00 | 0,00 | 0,00 | 1.055.305,22 | 1.217.964,50 | | | |
| 2016-Sec. de Agronegócios e Desenv. Econ | 0,00 | 0,00 | 0,00 | 0,00 | 0,00 | 0,00 | 85.232,50 | | | |
| 2016-Secretaria de Meio Ambiente e Turis | 0,00 | 0,00 | 0,00 | 0,00 | 0,00 | 0,00 | 3.600,00 | | | |
| 2016-Fundo Municipal de Educação | 0,00 | 0,00 | 0,00 | 0,00 | 0,00 | 0,00 | 405.140,35 | | | |
| 2016-Secretaria de Educação | 0,00 | 0,00 | 0,00 | 0,00 | 0,00 | 0,00 | 13.180,69 | | | |
| 2016-Fundo de Man/Desenv. da Educação Bá | 0,00 | 0,00 | 0,00 | 0,00 | 0,00 | 0,00 | 1.227,99 | | | |
| 2016-Secretaria de Cultura | 0,00 | 0,00 | 0,00 | 0,00 | 0,00 | 0,00 | 21.977,75 | | | |
| 2016-Encargos Gerais do Município | 0,00 | 0,00 | 0,00 | 0,00 | 0,00 | 0,00 | 880,00 | | | |
| 2017-Sec de Adm. Fin. Planej. e Cont.Int | 0,00 | 0,00 | 0,00 | 0,00 | 0,00 | 0,00 | 52.163,49 | | | |
| 2017-Secretaria de Saúde e Higiene/Fms | 0,00 | 0,00 | 0,00 | 0,00 | 0,00 | 0,00 | 11.084,06 | | | |
| 2017-Fundo Municipal de Saúde | 0,00 | 0,00 | 0,00 | 0,00 | 0,00 | 0,00 | 19.460,00 | | | |
| 2017-Secretaria de Assistência Social | 0,00 | 0,00 | 0,00 | 0,00 | 0,00 | 0,00 | 14.212,68 | | | |
| 2017-Fundo Mun Direitos Criança e Adoles | 0,00 | 0,00 | 0,00 | 0,00 | 0,00 | 0,00 | 117,12 | | | |
| 2017-Secretaria de Infra-Estrutura | 0,00 | 0,00 | 0,00 | 0,00 | 0,00 | 0,00 | 22.235,32 | | | |
| 2017-Sec. de Agronegócios e Desenv. Econ | 0,00 | 0,00 | 0,00 | 0,00 | 0,00 | 0,00 | 1.792,00 | | | |
| 2017-Secretaria de Meio Ambiente e Turis | 0,00 | 0,00 | 0,00 | 0,00 | 0,00 | 0,00 | 406,57 | | | |
| 2017-Fundo Municipal de Educação | 0,00 | 0,00 | 0,00 | 0,00 | 0,00 | 0,00 | 120.629,38 | | | |
| 2017-Secretaria de Educação | 0,00 | 0,00 | 0,00 | 0,00 | 0,00 | 0,00 | 10.000,00 | | | |
| 2018-Sec de Adm. Fin. Planejamento | 25.336,67 | 0,00 | 0,00 | 0,00 | 0,00 | 25.336,67 | 312.413,06 | | | |
| 2018-Secretaria de Saúde | 28.633,34 | 0,00 | 0,00 | 0,00 | 0,00 | 28.633,34 | 1.206.297,49 | | | |
| 2018-Fundo Municipal de Saúde | 27.038,40 | 0,00 | 0,00 | 0,00 | 0,00 | 27.038,40 | 27.039,40 | | | |
| 2018-Secretaria de Assistência Social | 51.754,92 | 0,00 | 0,00 | 0,00 | 0,00 | 51.754,92 | 174.422,14 | | | |

RELATÓRIO RESUMIDO DA EXECUÇÃO ORÇAMENTÁRIA
 DEMONSTRATIVO DOS RESTOS A PAGAR
 POR PODER E ÓRGÃO
 ORÇAMENTOS FISCAL E DA SEGURIDADE SOCIAL
 2º bimestre de 2021 (Março a Abril)

RREO - ANEXO 7 (LRF, Art 53, inciso V)

R\$ 1.00

| PODER / ÓRGÃO | RESTOS A PAGAR NÃO PROCESSADOS | | | | | | | | | | |
|--|---------------------------------------|---|----------|------|----------|-------------------|--------------|-------------------|----------------------------|---------------------------------|--|
| | INSCRITOS | | | | | LIQUIDADOS (h) | PAGOS (i) | CANCELADOS (j) | SALDO (k) = (f+g)-(i+j) | SALDO TOTAL (l) = (e)+(k) | |
| | EM EXERCÍCIOS ANTERIORES (f) | EM 31 DE DEZ. EXERC. ANTERIOR (g) | 0,00 | 0,00 | 0,00 | | | | | | |
| 2018-Fundo Mun Direitos Criança e Adoles | 706,22 | 0,00 | 0,00 | 0,00 | 0,00 | 0,00 | 0,00 | 0,00 | 706,22 | 7.511,46 | |
| 2018-Secretaria de Infra-Estrutura | 47.220,19 | 0,00 | 0,00 | 0,00 | 0,00 | 0,00 | 0,00 | 47.220,19 | 123.611,15 | | |
| 2018-Sec. de Agronegócios e Desenv. Econ | 7.662,73 | 0,00 | 0,00 | 0,00 | 0,00 | 0,00 | 0,00 | 7.662,73 | 8.984,80 | | |
| 2018-Secretaria de Meio Ambiente e Turis | 260,37 | 0,00 | 0,00 | 0,00 | 0,00 | 0,00 | 0,00 | 260,37 | 12.967,15 | | |
| 2018-Secretaria da Juventude e Desporto | 3.000,00 | 0,00 | 0,00 | 0,00 | 0,00 | 0,00 | 0,00 | 3.000,00 | 3.000,00 | | |
| 2018-Fundo Municipal de Educação | 20.500,00 | 0,00 | 0,00 | 0,00 | 0,00 | 0,00 | 0,00 | 20.500,00 | 20.502,01 | | |
| 2018-Secretaria de Educação | 65.470,41 | 0,00 | 52,23 | 0,00 | 0,00 | 0,00 | 0,00 | 65.470,41 | 188.987,30 | | |
| 2018-Fundo de Man/Desenv. da Educação Bá | 5.566,78 | 0,00 | 0,00 | 0,00 | 0,00 | 0,00 | 0,00 | 5.566,78 | 1.104.743,85 | | |
| 2018-Secretaria de Cultura | 1.026,00 | 0,00 | 0,00 | 0,00 | 0,00 | 0,00 | 0,00 | 1.026,00 | 1.026,00 | | |
| 2019-Gabinete do Prefeito | 0,00 | 0,00 | 0,00 | 0,00 | 0,00 | 0,00 | 0,00 | 0,00 | 4.928,27 | | |
| 2019-Sec de Adm. Fin. Planejamento | 10,70 | 0,00 | 0,00 | 0,00 | 0,00 | 0,00 | 0,00 | 10,70 | 15.186,15 | | |
| 2019-Secretaria de Saúde | 0,00 | 0,00 | 0,00 | 0,00 | 0,00 | 0,00 | 0,00 | 0,00 | 1.137.047,38 | | |
| 2019-Fundo Municipal de Saúde | 4.250,00 | 0,00 | 0,00 | 0,00 | 0,00 | 0,00 | 0,00 | 4.250,00 | 4.253,73 | | |
| 2019-Secretaria de Assistência Social | 0,00 | 0,00 | 0,00 | 0,00 | 0,00 | 0,00 | 0,00 | 0,00 | 135.977,28 | | |
| 2019-Fundo Mun Direitos Criança e Adoles | 268,67 | 0,00 | 0,00 | 0,00 | 0,00 | 0,00 | 0,00 | 268,67 | 950,26 | | |
| 2019-Secretaria de Infra-Estrutura | 0,00 | 0,00 | 0,00 | 0,00 | 0,00 | 0,00 | 0,00 | 0,00 | 54.738,70 | | |
| 2019-Sec. de Agronegócios e Desenv. Econ | 0,00 | 0,00 | 0,00 | 0,00 | 0,00 | 0,00 | 0,00 | 0,00 | 1.389,82 | | |
| 2019-Secretaria de Meio Ambiente e Turis | 0,00 | 0,00 | 0,00 | 0,00 | 0,00 | 0,00 | 0,00 | 0,00 | 2.786,21 | | |
| 2019-Fundo Municipal de Educação | 0,00 | 0,00 | 0,00 | 0,00 | 0,00 | 0,00 | 0,00 | 0,00 | 10.075,60 | | |
| 2019-Secretaria de Educação | 110,00 | 0,00 | 0,00 | 0,00 | 0,00 | 0,00 | 0,00 | 110,00 | 161.580,33 | | |
| 2019-Fundo de Man/Desenv. da Educação Bá | 0,00 | 0,00 | 0,00 | 0,00 | 0,00 | 0,00 | 0,00 | 0,00 | 2.025.291,02 | | |
| 2019-Secretaria de Cultura | 1.158,64 | 0,00 | 0,00 | 0,00 | 0,00 | 0,00 | 0,00 | 1.158,64 | 1.158,64 | | |
| 2019-Encargos Gerais do Município | 0,00 | 0,00 | 0,00 | 0,00 | 0,00 | 0,00 | 0,00 | 0,00 | 5.688,60 | | |
| 2020-Gabinete do Prefeito | 0,00 | 9.509,60 | 65,58 | 0,00 | 65,58 | 0,00 | 0,00 | 9.444,02 | 25.759,47 | | |
| 2020-Sec de Adm. Fin. Planejamento | 0,00 | 126.692,79 | 2.472,14 | 0,00 | 2.472,14 | 0,00 | 0,00 | 124.220,65 | 338.835,34 | | |
| 2020-Secretaria de Saúde | 0,00 | 70.875,15 | 1.975,51 | 0,00 | 1.975,51 | 0,00 | 0,00 | 68.899,64 | 342.230,10 | | |
| 2020-Fundo Municipal de Saúde | 0,00 | 159.422,23 | 4.884,20 | 0,00 | 4.884,20 | 0,00 | 0,00 | 154.538,03 | 161.655,30 | | |
| 2020-Secretaria Mun. de Assistência Soci | 0,00 | 283.834,50 | 8.635,63 | 0,00 | 8.635,63 | 0,00 | 0,00 | 275.198,87 | 275.563,40 | | |
| 2020-Fundo Mun Direitos Criança e Adoles | 0,00 | 510,73 | 0,00 | 0,00 | 0,00 | 0,00 | 0,00 | 510,73 | 4.713,82 | | |
| 2020-Secretaria de Infra-Estrutura | 0,00 | 282.734,63 | 267,67 | 0,00 | 267,67 | 0,00 | 0,00 | 282.466,96 | 518.293,05 | | |

RELATÓRIO RESUMIDO DA EXECUÇÃO ORÇAMENTÁRIA
 DEMONSTRATIVO DOS RESTOS A PAGAR
 POR PODER E ÓRGÃO
 ORÇAMENTOS FISCAL E DA SEGURIDADE SOCIAL
 2º bimestre de 2021 (Março a Abril)

RREO - ANEXO 7 (LRF, Art. 53, inciso V)

R\$ 1,00

| PODER / ÓRGÃO | RESTOS A PAGAR NÃO PROCESSADOS | | | | | | | | | | |
|--|---|--------------|-------------------|--------------|-------------------|----------------------------|---------------------------------|--|--|--|--|
| | INSCRITOS | | LIQUIDADOS (h) | PAGOS (i) | CANCELADOS (j) | SALDO (k) = (f+g)-(i+j) | SALDO TOTAL (l) = (e)+(k) | | | | |
| EM EXERCÍCIOS ANTERIORES (f) | EM 31 DE DEZ. EXERC. ANTERIOR (g) | | | | | | | | | | |
| 2020-Sec. de Agronegócios e Desenv. Econ | 0,00 | 24.658,90 | 33,21 | 33,21 | 0,00 | 24.625,69 | 39.133,19 | | | | |
| 2020-Secretaria de Meio Ambiente e Turis | 0,00 | 154.873,17 | 28.426,82 | 28.426,82 | 0,00 | 126.446,35 | 126.446,35 | | | | |
| 2020-Secretaria da Juventude e Desporto | 0,00 | 1.679,10 | 0,00 | 0,00 | 0,00 | 1.679,10 | 6.639,10 | | | | |
| 2020-Fundo Municipal de Educação | 0,00 | 212.071,14 | 0,00 | 0,00 | 0,00 | 212.071,14 | 212.071,14 | | | | |
| 2020-Secretaria de Educação | 0,00 | 62.902,09 | 5.111,24 | 3.024,10 | 237,29 | 59.640,70 | 98.442,62 | | | | |
| 2020-Fundo de Man/Desenv. da Educação Ba | 0,00 | 119.468,41 | 1.299,12 | 1.299,12 | 0,00 | 118.169,29 | 207.111,93 | | | | |
| 2020-Secretaria de Cultura | 0,00 | 35.174,05 | 175,12 | 0,00 | 0,00 | 35.174,05 | 35.174,05 | | | | |
| Legislativo | 0,00 | 0,00 | 0,00 | 0,00 | 0,00 | 0,00 | 9.000,01 | | | | |
| 2020-Câmara Municipal de Bela Cruz | 0,00 | 0,00 | 0,00 | 0,00 | 0,00 | 0,00 | 9.000,01 | | | | |
| RESTOS A PAGAR | | | | | | | | | | | |
| (INTRA-ORÇAMENTÁRIO (II)) | 0,00 | 0,00 | 0,00 | 0,00 | 0,00 | 0,00 | 0,00 | | | | |
| TOTAL (III)=(I)+(II) | 3.287.157,61 | 1.544.406,49 | 53.398,47 | 51.083,98 | 237,29 | 4.780.242,83 | 13.631.039,61 | | | | |

com

RELATÓRIO RESUMIDO DA EXECUÇÃO ORÇAMENTÁRIA
 DEMONSTRATIVO DOS RESTOS A PAGAR
 POR PODER E ÓRGÃO
 ORÇAMENTOS FISCAL E DA SEGURIDADE SOCIAL
 2º bimestre de 2021 (Março a Abril)

RREO - ANEXO 7 (LRF, Art. 53, inciso V)

R\$ 1,00

| PODER / ÓRGÃO | RESTOS A PAGAR PROCESSADOS E NÃO PROCESSADOS LIQUIDADOS EM EXERCÍCIOS ANTERIORES | | | | | SALDO | (e) = (a+b)-(c+d) |
|---|---|------------------------|-------|------------|------|-------|-------------------|
| | INSCRITOS | | | | | | |
| | EM EXERCÍCIOS ANTERIORES | EM 31 DE DEZ. ANTERIOR | PAGOS | CANCELADOS | | | |
| | (a) | (b) | (c) | (d) | | (e) | |
| RESTOS A PAGAR (INTRA-ORÇAMENTÁRIO (II)) | 0,00 | 0,00 | 0,00 | 0,00 | 0,00 | 0,00 | 0,00 |

Handwritten signatures and initials in blue ink.


RREO - ANEXO 7 (LRF, Art 53, inciso V)


R\$ 1,00


| RESTOS A PAGAR NÃO PROCESSADOS | | | | | | | | | |
|---|-----------|------|--------------------------|------|----------------------|------|------------|------|------------------------------|
| PODER / ÓRGÃO | INSCRITOS | | EM EXERCÍCIOS ANTERIORES | | EM EXERCÍCIOS ATUAIS | | CANCELADOS | | SALDO TOTAL (l) = (e)-(k) |
| | (f) | (g) | (h) | (i) | (j) | (k) | (l) | | |
| RESTOS A PAGAR (INTRA-ORÇAMENTÁRIO (II)) | 0,00 | 0,00 | 0,00 | 0,00 | 0,00 | 0,00 | 0,00 | 0,00 | 0,00 |


FONTE: SISTEMA: Aspec Informática - UNIDADE RESPONSÁVEL: Prefeitura Municipal de Bela Cruz - DATA DA EMISSÃO: 24/05/2021 - HORA DA EMISSÃO: 08:02:13

NOTAS:


 JOSE OTACÍLIO DE MORAIS NETO
 PREFEITO MUNICIPAL


 G2 CONTABILIDADE E SERVIÇOS S/S
 CONTADOR/ CE-015475/0-4


 RENATA CRISTINA VASCONCELOS
 SECRETARIA DE ADMINST. FINAN E PLANEJA


 MARCOS ANTONIO LOPES CARVALHO FILHO
 CONTROLADOR INTERNO

R\$ 1,00

RREO - ANEXO 8 (LDB, Art.72)

RECEITAS RESULTANTE DE IMPOSTOS (Arts. 212 e 212-A da Constituição Federal)

| RECEITA RESULTANTE DE IMPOSTOS (caput do art. 212 da Constituição) | PREVISÃO | | RECEITAS REALIZADAS |
|---|------------|---------------|---------------------|
| | ATUALIZADA | (a) | Até o Bimestre (b) |
| 1 - RECEITAS DE IMPOSTOS | | 2.729.750,00 | 536.330,26 |
| 1.1 - Receita resultante do imposto sobre a propriedade predial e territorial urbana - IPTU | | 68.500,00 | 21.317,93 |
| 1.2 - Receita resultante do imposto sobre transmissão inter vivos - ITBI | | 46.150,00 | 31.062,99 |
| 1.3 - Receita resultante do imposto sobre serviços de qualquer natureza - ISS | | 1.543.100,00 | 128.571,53 |
| 1.4 - Receita resultante do imposto de renda retido na fonte - IRRF | | 1.072.000,00 | 355.377,81 |
| 2 - RECEITA DE TRANSFERÊNCIAS CONSTITUCIONAIS E LEGAIS | | 34.818.300,00 | 12.855.472,12 |
| 2.1 - Cota parte do FPM | | 27.186.000,00 | 10.465.639,91 |
| 2.1.1 - Parcela referente à CF, art. 159, I, alínea b | | 25.000.000,00 | 10.465.639,91 |
| 2.1.2 - Parcela referente à CF, art. 159, I, alíneas d e e | | 2.186.000,00 | 0,00 |
| 2.2 - Cota parte do ICMS | | 6.808.000,00 | 1.888.940,77 |
| 2.3 - Cota parte IPI - Exportação | | 20.000,00 | 8.714,07 |
| 2.4 - Cota parte ITR | | 4.300,00 | 1.569,14 |
| 2.5 - Cota parte IPVA | | 800.000,00 | 490.608,23 |
| 2.6 - Cota parte IOF-ouro | | 0,00 | 0,00 |
| 2.7 - Compensações financeiras provenientes de impostos e transferências constitucionais | | 0,00 | 0,00 |

3 - TOTAL DA RECEITA RESULTANTE DE IMPOSTOS (1 + 2) | 37.548.050,00 | 13.391.802,38

4 - TOTAL DESTINADO AO FUNDEB - 20% DE ((2.1.1) + (2.2) + (2.3) + (2.4) + (2.5)) | 6.526.460,00 | 2.488.485,58

5 - VALOR MÍNIMO A SER APLICADO ALÉM DO VALOR DESTINADO AO FUNDEB - 5% DE ((2.1.1) + (2.2) + (2.3) + (2.4) + (2.5)) + 25% DE ((1.1) + (1.2) + (1.3) + (1.4) + (2.1.2) + (2.6) + (2.7)) | 2.860.552,50 | 776.856,17

FUNDEB

| RECEITAS RECEBIDAS DO FUNDEB DO EXERCÍCIO | PREVISÃO | | RECEITAS REALIZADAS | |
|--|--------------------|---------------------|---------------------|----------------|
| | ATUALIZADA | (a) | Até o Bimestre | (b) |
| 6 - RECEITAS RECEBIDAS DO FUNDEB | | | | 8.312.180,36 |
| 6.1 - FUNDEB - Impostos e Transferências de Impostos | | | | 5.605.974,49 |
| 6.1.1 - Principal | | | | 5.603.806,81 |
| 6.1.2 - Rendimentos de aplicação financeira | | | | 2.167,68 |
| 6.2 - FUNDEB - Complementação da União - VAAF | | | | 2.706.205,87 |
| 6.2.1 - Principal | | | | 2.706.205,87 |
| 6.2.2 - Rendimentos de aplicação financeira | | | | 0,00 |
| 6.3 - FUNDEB - Complementação da União - VAAT | | | | 0,00 |
| 6.3.1 - Principal | | | | 0,00 |
| 6.3.2 - Rendimentos de aplicação financeira | | | | 0,00 |
| 7 - RESULTADO LÍQUIDO DAS TRANSFERÊNCIAS DO FUNDEB (6.1.1 - 4) | | 9.473.540,00 | | 3.115.321,23 |
| RECURSOS RECEBIDOS EM EXERCÍCIOS ANTERIORES E NÃO UTILIZADOS (SUPERÁVIT) | | | | VALOR |
| 8 - TOTAL DOS RECURSOS DE SUPERÁVIT | | | | 0,00 |
| 8.1 - SUPERÁVIT DO EXERCÍCIO IMEDIATAMENTE ANTERIOR | | | | 0,00 |
| 8.2 - SUPERÁVIT RESIDUAL DE OUTROS EXERCÍCIOS | | | | 0,00 |
| 9 - TOTAL DOS RECURSOS DO FUNDEB DISPONÍVEIS PARA UTILIZAÇÃO (6 + 8) | | | | 8.312.180,36 |
| DESAPENHAS COM RECURSOS DO FUNDEB (por Área de Atuação) ⁶ | DOTAÇÃO ATUALIZADA | DESPESAS EMPENHADAS | DESPESAS LIQUIDADAS | DESPESAS PAGAS |
| | Até o Bimestre | Até o Bimestre | Até o Bimestre | Até o Bimestre |
| | (c) | (d) | (e) | (f) |
| 10 - PROFISSIONAIS DA EDUCAÇÃO BÁSICA | 12.975.000,00 | 7.597.000,00 | 5.629.672,19 | 5.483.367,76 |
| 10.1 - Educação infantil | 200.000,00 | 127.000,00 | 0,00 | 0,00 |
| 10.1.1 - Creche | 0,00 | 0,00 | 0,00 | 0,00 |
| 10.1.2 - Pré-escola | 200.000,00 | 127.000,00 | 0,00 | 0,00 |
| 10.2 - Ensino fundamental | 12.775.000,00 | 7.470.000,00 | 5.629.672,19 | 5.483.367,76 |
| 11-OUTRAS DESPESAS | 9.025.000,00 | 4.268.265,92 | 1.463.576,80 | 1.427.767,48 |
| 11.1 - Educação infantil | 391.500,00 | 165.906,87 | 8.455,08 | 7.446,84 |

100
Com

| | | | | | |
|---|---------------|---------------|--------------|--------------|------|
| 11.1.1 - Creche | 0,00 | 0,00 | 0,00 | 0,00 | 0,00 |
| 11.1.2 - Pré-escola | 391.500,00 | 165.906,87 | 8.455,08 | 7.446,84 | |
| 11.2 - Ensino fundamental | 8.633.500,00 | 4.102.359,05 | 1.455.121,72 | 1.420.320,64 | |
| 12- TOTAL DAS DESPESAS COM RECURSOS DO FUNDEB (10 + 11) | 22.000.000,00 | 11.865.265,92 | 7.093.248,99 | 6.911.135,24 | |

INDICADORES DO FUNDEB

| DESPESAS CUSTEADAS COM RECEITAS DO FUNDEB RECEBIDAS NO EXERCÍCIO | DESPESAS EMPENHADAS | | DESPESAS LIQUIDADAS | | DESPESAS PAGAS | |
|--|---------------------|--------------|---------------------|--------------|----------------|-----|
| | Até o Bimestre | (d) | Até o Bimestre | (e) | Até o Bimestre | (f) |
| 13- Total das despesas do FUNDEB com profissionais de educação básica | 7.597.000,00 | 5.629.672,19 | 5.629.672,19 | 5.483.367,76 | | |
| 14- Total das despesas custeadas com FUNDEB - impostos e transferências de impostos | 10.293.265,92 | 6.283.581,52 | 6.283.581,52 | 6.247.772,20 | | |
| 15- Total das despesas custeadas com FUNDEB - complementação da União - VAAF | 1.588.000,00 | 825.667,47 | 825.667,47 | 679.363,04 | | |
| 16- Total das despesas custeadas com FUNDEB - complementação da União - VAAT | 0,00 | 0,00 | 0,00 | 0,00 | | |
| 17- Total das despesas custeadas com FUNDEB - complementação da União - VAAT aplicadas na educação infantil | 0,00 | 0,00 | 0,00 | 0,00 | | |
| 18- Total das despesas custeadas com FUNDEB - complementação da União - VAAT aplicadas em Despesa de Capital | 0,00 | 0,00 | 0,00 | 0,00 | | |

| INDICADORES - Art.212-A, Inciso XI e Parágrafo 3º - Constituição Federal | VALOR EXIGIDO | | VALOR APLICADO | | VALOR CONSIDERADO APÓS DEDUÇÕES | | % APLICADO | |
|--|---------------|--------------|----------------|-------|---------------------------------|-----|------------|-----|
| | (i) | (j) | (k) | (l) | (m) | (n) | (o) | (p) |
| 19- Mínimo de 70% do FUNDEB na remuneração dos profissionais da educação básica | 5.818.526,25 | 5.629.672,19 | 5.629.672,19 | 67,73 | | | | |
| 20 - Percentual de 50% da Complementação da União ao FUNDEB (VAAT) na educação infantil | 0,00 | 0,00 | 0,00 | 0,00 | | | | |
| 21- Mínimo de 15% da complementação da União ao FUNDEB - VAAT em Despesas de Capital | 0,00 | 0,00 | 0,00 | 0,00 | | | | |
| INDICADOR - Art.25, Parágrafo 3º - Lei nº 14.113, de 2020 - (Máximo de 10% de Superávit) | 831.218,04 | 1.202.931,37 | 1.202.931,37 | 14,47 | | | | |
| 22- Total da receita recebida e não aplicada no exercício | | | | | | | | |

Handwritten signatures and initials in blue ink, including a large signature and the word 'Com'.

| INDICADOR - Art.25, Parágrafo 3º - Lei nº 14.113, de 2020 - (Aplicação do Superávit de Exercício Anterior)3 | VALOR SUPERÁVIT PERMITIDO NO EXERCÍCIO ANTERIOR (q) | VALOR NÃO EXERCÍCIO ANTERIOR (r) | VALOR SUPERÁVIT APLICADO NO PRIMEIRO QUADRIMESTRE (s) | VALOR SUPERÁVIT APLICADO ATÉ O PRIMEIRO QUADRIMESTRE (t) | VALOR SUPERÁVIT APLICADO APÓS O PRIMEIRO QUADRIMESTRE (u) | VALOR NÃO APLICADO | (v)=(r)-(s)-(u) |
|---|---|----------------------------------|---|--|---|--------------------|-----------------|
| 23- Total das despesas custeadas com Superávit do FUNDEB | 0,00 | 0,00 | 0,00 | 0,00 | 0,00 | 0,00 | 0,00 |
| 23.1- Total das despesas custeadas com FUNDEB - impostos e transferências de impostos | 0,00 | 0,00 | 0,00 | 0,00 | 0,00 | 0,00 | 0,00 |
| 23.2- Total das Despesas custeadas com FUNDEB - complementação da União (VAAF + VAAT) | 0,00 | 0,00 | 0,00 | 0,00 | 0,00 | 0,00 | 0,00 |

DESPESAS COM MANUTENÇÃO E DESENVOLVIMENTO DO ENSINO - MDE - CUSTEADAS COM RECEITA DE IMPOSTOS (EXCETO FUNDEB)

| DESPESAS COM AÇÕES TÍPICAS DE MDE - RECEITAS DE IMPOSTOS - EXCETO FUNDEB (Por Área de Atuação)6 | DOTAÇÃO ATUALIZADA (c) | DESPESAS EMPENHADAS Até o Bimestre (d) | DESPESAS LIQUIDADAS Até o Bimestre (e) | DESPESAS PAGAS Até o Bimestre (f) |
|---|------------------------|--|--|-----------------------------------|
| 24 - EDUCAÇÃO INFANTIL | 4.000,00 | 0,00 | 0,00 | 0,00 |
| 24.1 - Creche | 0,00 | 0,00 | 0,00 | 0,00 |
| 24.2 - Pré-escola | 4.000,00 | 0,00 | 0,00 | 0,00 |
| 25 - ENSINO FUNDAMENTAL | 3.912.202,50 | 2.625.983,36 | 1.193.706,53 | 1.105.136,34 |
| 26 - TOTAL DAS DESPESAS COM AÇÕES TÍPICAS DE MDE (24 + 25) | 3.916.202,50 | 2.625.983,36 | 1.193.706,53 | 1.105.136,34 |

APURAÇÃO DAS DESPESAS PARA FINS DE LIMITE MÍNIMO CONSTITUCIONAL

| | VALOR |
|--|--------------|
| 27- TOTAL DAS DESPESAS DE MDE CUSTEADAS COM RECURSOS DE IMPOSTOS (FUNDEB E RECEITA DE IMPOSTOS) = (14(d ou e)) + (25(d ou e)) + (23.1(t)) | 7.477.288,05 |
| 28 (-) RESULTADO LÍQUIDO DAS TRANSFERÊNCIAS DO FUNDEB = (7) | 3.115.321,23 |
| 29 (-) RESTOS A PAGAR NÃO PROCESSADOS INSCRITOS NO EXERCÍCIO SEM DISPONIBILIDADE FINANCEIRA DE RECURSOS DO FUNDEB IMPOSTOS4 = (14(h)) | 0,00 |
| 30 (-) RESTOS A PAGAR NÃO PROCESSADOS INSCRITOS NO EXERCÍCIO SEM DISPONIBILIDADE FINANCEIRA DE RECURSOS DE IMPOSTOS4 e 7 | 0,00 |
| 31 (-) CANCELAMENTO, NO EXERCÍCIO, DE RESTOS A PAGAR INSCRITOS COM DISPONIBILIDADE FINANCEIRA DE RECURSOS DE IMPOSTOS VINCULADOS AO ENSINO = (34.1(ac)) + (34.2(ac)) | 0,00 |
| 32- TOTAL DAS DESPESAS PARA FINS DE LIMITE (27 - (28 + 29 + 30 + 31)) | 4.361.966,82 |

| APURAÇÃO DO LIMITE MÍNIMO CONSTITUCIONAL(2 e 5) | VALOR | | VALOR | | % APLICADO (y) |
|---|----------------|-----------------|---------|----------|-------------------|
| | EXIGIDO (x) | APLICADO (w) | EXIGIDO | APLICADO | |
| 33- APLICAÇÃO EM MDE SOBRE A RECEITA RESULTANTE DE IMPOSTOS | 3.347.950,60 | 4.361.966,82 | | | 32,57 |

| RESTOS A PAGAR INSCRITOS EM EXERCÍCIOS ANTERIORES COM DISPONIBILIDADE FINANCEIRA DE RECURSOS DE IMPOSTOS E DO FUNDEB8 | SALDO INICIAL (z) | RP LIQUIDADOS (aa) | RP PAGOS (ab) | RP CANCELADOS (ac) | SALDO FINAL (ad) |
|--|----------------------|-----------------------|------------------|-----------------------|---------------------|
| | | | | | |
| 34.1 - Executadas com recursos de impostos e transferências de impostos | 375.331,65 | 0,00 | 0,00 | 0,00 | 375.331,65 |
| 34.2 - Executadas com recursos do FUNDEB - Impostos | 3.823.003,72 | 1.299,12 | 8.858,70 | 0,00 | 3.814.145,02 |
| 34.3 - Executadas com recursos do FUNDEB - complementação da União (VAAT + VAAF) | 3.037,48 | 0,00 | 0,00 | 0,00 | 3.037,48 |

OUTRAS INFORMAÇÕES PARA CONTROLE

| RECEITAS ADICIONAIS PARA FINANCIAMENTO DO ENSINO | PREVISÃO | | RECEITAS REALIZADAS | |
|---|-------------------|--|-----------------------|--|
| | ATUALIZADA (a) | | Até o Bimestre (b) | |
| 35 - RECEITAS DE TRANSFERÊNCIAS DO FNDE (INCLUINDO RENDIMENTOS DE APLICAÇÃO FINANCEIRA) | 2.139.000,00 | | 546.921,06 | |
| 35.1 - Salário-Educação | 795.000,00 | | 247.929,88 | |
| 35.2 - PDDE | 0,00 | | 0,00 | |
| 35.3 - PNAE | 842.000,00 | | 184.825,76 | |
| 35.4 - PNATE | 480.000,00 | | 114.165,42 | |
| 35.5 - Outras transferências do FNDE | 22.000,00 | | 0,00 | |
| 36 - RECEITAS DE TRANSFERÊNCIAS DE CONVÊNIOS | 1.943.000,00 | | 0,00 | |
| 37- RECEITA DE ROYALTIES DESTINADOS À EDUCAÇÃO | 29.130,00 | | 174,24 | |
| 38- RECEITA DE OPERAÇÕES DE CRÉDITO VINCULADAS À EDUCAÇÃO | 0,00 | | 0,00 | |
| 39 - OUTRAS RECEITAS PARA FINANCIAMENTO DO ENSINO | 0,00 | | 0,00 | |
| 40- TOTAL DAS RECEITAS ADICIONAIS PARA FINANCIAMENTO DO ENSINO = (35 + 36 + 37 + 38 + 39) | 4.111.130,00 | | 547.095,30 | |

OUTRAS DESPESAS COM EDUCAÇÃO (Por Área de Atuação)6

| DOTAÇÃO | ATUALIZADA | Até o Bimestre | Até o Bimestre | DESPESAS | LIQUIDADAS | DESPESAS | PAGAS |
|---------|------------|----------------|----------------|----------|------------|----------|-------|
| | | | | | | | |

com

RELATÓRIO RESUMIDO DA EXECUÇÃO ORÇAMENTÁRIA
 DEMONSTR. DAS RECEITAS E DESPESAS
 COM MANUTENÇÃO E DESENV. DO ENSINO - MDE
 ORÇAMENTOS FISCAL E DA SEGURIDADE SOCIAL
 2º bimestre de 2021 (Março a Abril)

| | (c) | (d) | (e) | (f) |
|--|---------------|----------------|------------------|----------------|
| 41 - EDUCAÇÃO INFANTIL | | | | |
| 41.1 - Creche | 119.000,00 | 0,00 | 0,00 | 0,00 |
| 41.2 - Pré-escola | 0,00 | 0,00 | 0,00 | 0,00 |
| 42 - ENSINO FUNDAMENTAL | 119.000,00 | 0,00 | 0,00 | 0,00 |
| 43 - ENSINO MÉDIO | 4.239.680,00 | 273.171,88 | 273.171,88 | 273.171,88 |
| 44 - ENSINO SUPERIOR | 4.000,00 | 0,00 | 0,00 | 0,00 |
| 45 - ENSINO PROFISSIONAL NÃO INTEGRADO AO ENSINO REGULAR | 1.000,00 | 0,00 | 0,00 | 0,00 |
| 46 - TOTAL DAS DESPESAS CUSTEADAS COM RECEITAS ADICIONAIS PARA FINANCIAMENTO DO ENSINO (41 + 42 + 43 + 44 + 45) | 4.363.680,00 | 273.171,88 | 273.171,88 | 273.171,88 |
| TOTAL GERAL DAS DESPESAS COM EDUCAÇÃO | | | | |
| | DOTAÇÃO | DESPESAS | DESPESAS | DESPESAS |
| | ATUALIZADA | EMPENHADAS | LIQUIDADAS | PAGAS |
| | (c) | Até o Bimestre | Até o Bimestre | Até o Bimestre |
| | | (d) | (e) | (f) |
| 47 - TOTAL GERAL DAS DESPESAS COM EDUCAÇÃO (12 + 26 + 46) | 30.279.882,50 | 14.867.346,16 | 8.560.127,40 | 8.289.443,46 |
| 47.1 - Despesas Correntes | 27.042.380,05 | 14.690.637,98 | 8.387.848,22 | 8.117.164,28 |
| 47.1.1 - Pessoal Ativo | 20.653.000,00 | 13.184.287,21 | 7.817.012,15 | 7.624.272,18 |
| 47.1.2 - Pessoal Inativo | 0,00 | 0,00 | 0,00 | 0,00 |
| 47.1.3 - Transferências às instituições comunitárias, confessionais ou filantrópicas sem fins lucrativos | 0,00 | 0,00 | 0,00 | 0,00 |
| 47.1.4 - Outras despesas Correntes | 6.389.380,05 | 1.506.350,77 | 570.836,07 | 492.892,10 |
| 47.2 - Despesas de Capital | 3.237.502,45 | 176.708,18 | 172.279,18 | 172.279,18 |
| 47.2.1 - Transferências às instituições comunitárias, confessionais ou filantrópicas sem fins lucrativos | 0,00 | 0,00 | 0,00 | 0,00 |
| 47.2.2 - Outras Despesas de Capital | 3.237.502,45 | 176.708,18 | 172.279,18 | 172.279,18 |
| CONTROLE DA DISPONIBILIDADE FINANCEIRA E CONCILIAÇÃO BANCÁRIA | | | | |
| | FUNDEB | | SALÁRIO EDUCAÇÃO | |
| | (ae) | | (af) | |
| 48 - DISPONIBILIDADE FINANCEIRA EM 31 DE DEZEMBRO DE 2020 | | 638,06 | | 0,00 |
| 49-(+) INGRESSO DE RECURSOS ATÉ O BIMESTRE (orçamentário) | | 8.312.180,36 | | 247.929,88 |
| 50-(-) PAGAMENTOS EFETUADOS ATÉ O BIMESTRE (orçamentário e restos a pagar) | | 6.935.993,94 | | 175.303,28 |
| 51-(-) DISPONIBILIDADE FINANCEIRA ATÉ O BIMESTRE | | 1.376.824,48 | | 72.626,60 |


Handwritten signature

Handwritten signature

| | | | | | |
|--------|---|--|--------------|--|-----------|
| 52-(+) | AJUSTES POSITIVOS (RETENÇÕES E OUTROS VALORES EXTRAORÇAMENTÁRIOS) | | 0,00 | | 0,00 |
| 53-(-) | AJUSTES NEGATIVOS (OUTROS VALORES EXTRAORÇAMENTÁRIOS) | | 0,00 | | 0,00 |
| 54-(=) | SALDO FINANCEIRO CONCILIADO(Saldo Bancário) | | 1.376.824,48 | | 72.626,60 |

FONTE: SISTEMA: Aspec Informática - UNIDADE RESPONSÁVEL: Prefeitura Municipal de Bela Cruz - DATA DA EMISSÃO: 24/05/2021 - HORA DA EMISSÃO: 08:04:00

- 1 SE RESULTADO LÍQUIDO DA TRANSFERÊNCIA (7) > 0 = ACRÉSCIMO RESULTANTE DAS TRANSFERÊNCIAS DO FUNDEB, SE RESULTADO LÍQUIDO DA TRANSFERÊNCIA (7) < 0 = DECRÉSCIMO RESULTANTE DAS TRANSFERÊNCIAS DO FUNDEB
- 2 Limites mínimos anuais a serem cumpridos no encerramento do exercício.
- 3 Art. 25, parágrafo 3º, Lei 14.113/2020: Até 10% (dez por cento) dos recursos recebidos à conta dos Fundos, inclusive relativos à complementação da União, nos termos do parágrafo 2º do art. 16 desta Lei, poderão ser utilizados no primeiro quadrimestre do exercício imediatamente subsequente, mediante abertura de crédito adicional.
- 4 Os valores referentes à parcela dos restos a pagar inscritos sem disponibilidade financeira vinculada à educação deverão ser informados somente no RREO do último bimestre do exercício.
- 5 Nos cinco primeiros bimestres do exercício o acompanhamento será feito com base na despesa liquidada. No último bimestre do exercício, o valor deverá corresponder ao total da despesa empenhada.
- 6 As linhas representam áreas de atuação e não correspondem exatamente às subfunções da Função Educação. As despesas classificadas nas demais subfunções típicas e nas subfunções atípicas deverão ser rateadas para essas áreas de atuação.
- 7 Valor inscrito em RPNP sem disponibilidade de caixa, que não deve ser considerado na apuração dos indicadores e limites
- 8 Controle da execução de restos a pagar considerados no cumprimento do limite mínimo dos exercícios anteriores.



JOSE OTACÍLIO DE MORAIS NETO
PREFEITO MUNICIPAL



G2 CONTABILIDADE E SERVIÇOS S/S
CONTADOR CE-015475/0-4



RENATA CRISTINA VASCONCELOS

SECRETARIA DE ADMINST. FINAN E PLANEJA



MARCOS ANTONIO LOPES CARVALHO FILHO

CONTROLADOR INTERNO

RREO - ANEXO XII (LC 141/2012, art.35)

R\$ 1,00

RECEITAS RESULTANTES DE IMPOSTOS E TRANSFERÊNCIAS CONSTITUCIONAIS E LEGAIS

RECEITA DE IMPOSTOS (I)

| | PREVISÃO INICIAL | PREVISÃO ATUALIZADA | RECEITAS REALIZADAS ATÉ O BIMESTRE | % |
|--|----------------------|----------------------|------------------------------------|--------------|
| | (a) | (b) | (b/a)x100 | |
| Receita Resultante do Imposto Predial e Territorial Urbano - IPTU | 68.500,00 | 68.500,00 | 21.317,93 | 31,12 |
| IPTU | 42.000,00 | 42.000,00 | 3.555,78 | 8,47 |
| Multas, Juros de Mora, Dívidas Ativas e Outros Encargos do IPTU | 26.500,00 | 26.500,00 | 17.762,15 | 67,03 |
| Receita Resultante do Imposto sobre Transmissão Inter Vivos - ITBI | 46.150,00 | 46.150,00 | 31.062,99 | 67,31 |
| ITBI | 46.000,00 | 46.000,00 | 31.062,99 | 67,53 |
| Multas, Juros de Mora, Dívida Ativa e Outros Encargos do ITBI | 150,00 | 150,00 | 0,00 | 0,00 |
| Receita Resultante do Imposto sobre Serviços de Qualquer Natureza - ISS | 1.543.100,00 | 1.543.100,00 | 128.571,53 | 8,33 |
| ISS | 1.540.000,00 | 1.540.000,00 | 124.953,15 | 8,11 |
| Multa, Juros de Mora, Dívida Ativa e Outros Encargos do ISS | 3.100,00 | 3.100,00 | 3.618,38 | 116,72 |
| Receita Resultante do Imposto de Renda e Provento de Qualquer Natureza Retido na Fonte - IRRF | 1.072.000,00 | 1.072.000,00 | 355.377,81 | 33,15 |
| RECEITAS DE TRANSFERÊNCIAS CONSTITUCIONAIS E LEGAIS (II) | 32.633.300,00 | 32.633.300,00 | 12.855.472,12 | 39,39 |
| Cota Parte FPM | 25.000.000,00 | 25.000.000,00 | 10.465.639,91 | 41,86 |
| Cota Parte ITR | 4.300,00 | 4.300,00 | 1.569,14 | 36,49 |
| Cota Parte IPVA | 800.000,00 | 800.000,00 | 490.608,23 | 61,33 |
| Cota Parte ICMS | 6.808.000,00 | 6.808.000,00 | 1.888.940,77 | 27,75 |
| Cota Parte IPI - Exportação | 20.000,00 | 20.000,00 | 8.714,07 | 43,57 |
| Compensações Financeiras Provenientes de Impostos e Transferências Constitucionais | 1.000,00 | 1.000,00 | 0,00 | 0,00 |
| Desoneração ICMS LC 87/1996 | 1.000,00 | 1.000,00 | 0,00 | 0,00 |
| Outras | 0,00 | 0,00 | 0,00 | 0,00 |
| TOTAL DAS RECEITAS RESULTANTES DE IMPOSTOS E TRANSFERÊNCIAS CONSTITUCIONAIS E LEGAIS (III) = I+II | 35.363.050,00 | 35.363.050,00 | 13.391.802,38 | 37,87 |

DESPESAS COM AÇÕES E SERVIÇOS PÚBLICOS DE SAÚDE (ASPS)
 POR SUBFUNÇÕES E CATEGORIA ECONÔMICA

| | DOTAÇÃO INICIAL | DOTAÇÃO ATUALIZADA | DESPESAS EMPENHADAS ATÉ O BIMESTRE | % | DESPESAS LIQUIDADAS ATÉ O BIMESTRE | % | DESPESAS PAGAS ATÉ O BIMESTRE | % |
|---|-----------------|--------------------|------------------------------------|-----------|------------------------------------|-----------|-------------------------------|-----------|
| | (C) | (C) | (d) | (d/c)x100 | (e) | (e/c)x100 | (f) | (f/c)x100 |
| ATENÇÃO BÁSICA (IV) | 243.000,00 | 443.000,00 | 235.631,63 | 53,19 | 107.468,94 | 24,26 | 107.468,94 | 24,26 |
| Despesas Correntes | 180.000,00 | 180.000,00 | 132.637,20 | 73,69 | 65.182,00 | 36,21 | 65.182,00 | 36,21 |
| Despesas de Capital | 63.000,00 | 263.000,00 | 102.994,43 | 39,16 | 42.286,94 | 16,08 | 42.286,94 | 16,08 |
| ASSISTÊNCIA HOSPITALAR E AMBULATORIAL (V) | 2.975.000,00 | 4.241.000,00 | 3.640.085,35 | 85,83 | 1.589.564,61 | 37,48 | 1.546.997,82 | 36,48 |

| | | | | | | | | |
|---------------------------------------|--------------|--------------|--------------|-------|--------------|-------|--------------|-------|
| Despesas Correntes | 2.920.000,00 | 4.186.000,00 | 3.640.085,35 | 86,96 | 1.589.564,61 | 37,97 | 1.546.997,82 | 36,96 |
| Despesas de Capital | 55.000,00 | 55.000,00 | 0,00 | 0,00 | 0,00 | 0,00 | 0,00 | 0,00 |
| SUORTE PROFILOLATO E TERAPEUTICO (VI) | 0,00 | 0,00 | 0,00 | 0,00 | 0,00 | 0,00 | 0,00 | 0,00 |
| Despesas Correntes | 0,00 | 0,00 | 0,00 | 0,00 | 0,00 | 0,00 | 0,00 | 0,00 |
| Despesas de Capital | 0,00 | 0,00 | 0,00 | 0,00 | 0,00 | 0,00 | 0,00 | 0,00 |
| VIGILANCIA SANITARIA (VII) | 0,00 | 0,00 | 0,00 | 0,00 | 0,00 | 0,00 | 0,00 | 0,00 |
| Despesas Correntes | 0,00 | 0,00 | 0,00 | 0,00 | 0,00 | 0,00 | 0,00 | 0,00 |
| Despesas de Capital | 0,00 | 0,00 | 0,00 | 0,00 | 0,00 | 0,00 | 0,00 | 0,00 |
| VIGILANCIA EPIDEMIOLOGICA (VIII) | 0,00 | 0,00 | 0,00 | 0,00 | 0,00 | 0,00 | 0,00 | 0,00 |
| Despesas Correntes | 0,00 | 0,00 | 0,00 | 0,00 | 0,00 | 0,00 | 0,00 | 0,00 |
| Despesas de Capital | 0,00 | 0,00 | 0,00 | 0,00 | 0,00 | 0,00 | 0,00 | 0,00 |
| ALIMENTACAO E NUTRICAO (IX) | 16.000,00 | 16.000,00 | 0,00 | 0,00 | 0,00 | 0,00 | 0,00 | 0,00 |
| Despesas Correntes | 16.000,00 | 16.000,00 | 0,00 | 0,00 | 0,00 | 0,00 | 0,00 | 0,00 |
| Despesas de Capital | 0,00 | 0,00 | 0,00 | 0,00 | 0,00 | 0,00 | 0,00 | 0,00 |
| OUTRAS SUBFUNCOES (X) | 5.169.457,50 | 4.487.507,50 | 3.144.932,38 | 70,08 | 1.033.707,89 | 23,04 | 926.932,45 | 20,66 |
| Despesas Correntes | 4.983.457,50 | 4.301.507,50 | 3.123.792,38 | 72,62 | 1.016.727,89 | 23,64 | 909.952,45 | 21,15 |
| Despesas de Capital | 186.000,00 | 186.000,00 | 21.140,00 | 11,37 | 16.980,00 | 9,13 | 16.980,00 | 9,13 |
| TOTAL (XI)=(IV+V+VI+VII+VIII+IX+X) | 8.403.457,50 | 9.187.507,50 | 7.020.649,36 | 76,42 | 2.730.741,44 | 29,72 | 2.581.399,21 | 28,10 |

APURAÇÃO DO CUMPRIMENTO DO LIMITE MÍNIMO PARA APLICAÇÃO EM ASPs

| | (d) | (e) | (f) |
|---|---------------------|---------------------|----------------|
| | DESPESAS EMPENHADAS | DESPESAS LIQUIDADAS | DESPESAS PAGAS |
| Total das Despesas com ASPs (XII)=(XI) | 7.020.649,36 | 2.730.741,44 | 2.581.399,21 |
| (-) Restos a Pagar Não Processados inscritos indevidamente no exercício sem disponibilidade financeira (XIII) | 0,00 | 0,00 | 0,00 |
| (-) Despesas Custeadas com Recursos Vinculados à Parcela do Percentual Mínimo que não foi Aplicada em ASPs em Exercícios Anteriores (XIV) | 0,00 | 0,00 | 0,00 |
| (-) Despesas Custeadas com Disponibilidade de Caixa Vinculada aos Restos a Pagar Cancelados (XV) | 0,00 | 0,00 | 0,00 |
| (=) VALOR APLICADO EM ASPs (XVI) = (XII - XIII - XIV - XV) | 7.020.649,36 | 2.730.741,44 | 2.581.399,21 |
| Despesa Mínima a ser Aplicada em ASPs (XVII) = (III) x 15% (LC 141/2012) | 2.008.770,36 | | |
| Despesa Mínima a ser Aplicada em ASPs (XVIII) = (III) x 0,00% (Lei Orgânica Municipal) | 0,00 | | |
| Diferença entre o valor Aplicado e a Despesa Mínima a ser Aplicada (XVIII) = (XVI (d ou e) - XVII)1 | 721.971,08 | | |
| Límite não Cumprido (XIX) = (XVIII) (Quando valor for inferior a zero) | 0,00 | | |

RELATÓRIO RESUMIDO DA EXECUÇÃO ORÇAMENTÁRIA
 DEMONSTRATIVO DAS RECEITAS E DESPESAS COM
 AÇÕES E SERVIÇOS PÚBLICOS DE SAÚDE
 ORÇAMENTOS FISCAL E DA SEGURIDADE SOCIAL
 2º bimestre de 2021 (Março a Abril)

Ceará
 Governo Municipal de Bela Cruz
 Consolidado

PERCENTUAL DA RECEITA DE IMPOSTOS E TRANSFERÊNCIAS CONSTITUCIONAIS E LEGAIS APLICADO EM ASP(S)XVI / III)*100 (mínimo de 15% conforme LC nº 141/2012 ou % da Lei Orgânica Municipal) 20,39

| CONTROLE DO VALOR REFERENTE AO PERCENTUAL MÍNIMO NÃO CUMPRIDO EM EXERCÍCIOS ANTERIORES PARA | LIMITE NÃO CUMPRIDO | | | |
|---|---|----------------|----------------|-----------|
| | Despesas Custeadas no Exercício de Referência | | | |
| | SALDO INICIAL (h) | Empenhadas (i) | Liquidadas (j) | Pagas (k) |
| FINIS DE APLICAÇÃO DOS RECURSOS VINCULADOS CONFORME ARTIGOS 25 E 26 DA LC 141/2012 | | | | |
| Diferença de limite não cumprido em 2021 | 0,00 | 0,00 | 0,00 | 0,00 |
| Diferença de limite não cumprido em 2020 | 0,00 | 0,00 | 0,00 | 0,00 |
| Diferença de limite não cumprido em Exercícios Anteriores | 0,00 | 0,00 | 0,00 | 0,00 |
| TOTAL DA DIFERENÇA DE LIMITE NÃO CUMPRIDO EM EXERCÍCIOS ANTERIORES (XX) | 0,00 | 0,00 | 0,00 | 0,00 |

| EXERCÍCIO DO EMPENHO | EXECUÇÃO DE RESTOS A PAGAR | | | | | | | | | | | |
|-------------------------------|--|---|---|---------------------------------------|--|--|-------------------------------|--|--|--|-------------------------|--|
| | Valor Mínimo p/aplicação em ASP(S) (m) | Valor aplicado em ASP(S) no exercício (n) | Valor aplicado em ASP(S) além do limite mínimo (o)=(n-m) se < 0 então (o) = 0 | Total inscrito em RP no exercício (p) | RMP Inscritos Indevidamente no exercício sem disponibilidade financeira (q)=(XIIIId) se<0, (r)=0 | Valor inscrito em RP considerado no limite (r)=(p-(o+q)) | Total de RP pagos a pagar (t) | Total de RP cancelados ou prescritos (u) | Diferença entre Valor aplicado além do limite e o total de RP cancelados (v)=(o+q)-u | Total de RP cancelados ou prescritos (u) | Total de RP a pagar (t) | Diferença entre Valor aplicado além do limite e o total de RP cancelados (v)=(o+q)-u |
| Empenhos de 2021 (regra nova) | 0,00 | 0,00 | 0,00 | 0,00 | 0,00 | 0,00 | 0,00 | 0,00 | 0,00 | 0,00 | 0,00 | 0,00 |
| Empenhos de 2020 (regra nova) | 0,00 | 0,00 | 0,00 | 0,00 | 0,00 | 0,00 | 0,00 | 0,00 | 0,00 | 0,00 | 0,00 | 0,00 |
| Empenhos de 2019 | 0,00 | 0,00 | 0,00 | 0,00 | 0,00 | 0,00 | 0,00 | 0,00 | 0,00 | 0,00 | 0,00 | 0,00 |
| Empenhos de 2018 | 0,00 | 0,00 | 0,00 | 0,00 | 0,00 | 0,00 | 0,00 | 0,00 | 0,00 | 0,00 | 0,00 | 0,00 |
| Empenhos de 2017 e anteriores | 0,00 | 0,00 | 0,00 | 0,00 | 0,00 | 0,00 | 0,00 | 0,00 | 0,00 | 0,00 | 0,00 | 0,00 |

| | |
|--|------|
| TOTAL DOS RESTOS A PAGAR CANCELADOS OU PRESCRITOS ATÉ O FINAL DO EXERCÍCIO ATUAL QUE AFETARAM O CUMPRIMENTO DO LIMITE (XXI) | 0,00 |
| TOTAL DOS RESTOS A PAGAR CANCELADOS OU PRESCRITOS ATÉ O FINAL DO EXERCÍCIO ANTERIOR QUE AFETARAM O CUMPRIMENTO DO LIMITE (XXII) | 0,00 |
| TOTAL DOS RESTOS A PAGAR CANCELADOS OU PRESCRITOS NO EXERCÍCIO ATUAL QUE AFETARAM O CUMPRIMENTO DO LIMITE (XXIII) = (XXI - XXII) | 0,00 |

RELATÓRIO RESUMIDO DA EXECUÇÃO ORÇAMENTÁRIA
 DEMONSTRATIVO DAS RECEITAS E DESPESAS COM
 AÇÕES E SERVIÇOS PÚBLICOS DE SAÚDE
 ORÇAMENTOS FISCAL E DA SEGURIDADE SOCIAL
 2º bimestre de 2021 (Março a Abril)

Ceará
 Governo Municipal de Bela Cruz
 Consolidação

| CONTROLE DE RESTOS A PAGAR CANCELADOS OU PRESCRITOS CONSIDERADOS PARA FINS DE APLICAÇÃO DA | LIMITE NÃO CUMPRIDO | | | |
|---|---------------------|----------------|----------------|--------------|
| | SALDO INICIAL (w) | Empenhadas (x) | Liquidadas (y) | Pagas (z) |
| DISPONIBILIDADE DE CAIXA CONFORME ARTIGO 24 Parágrafo 1º e 2º DA LC 141/2012 | | | | |
| Restos a pagar cancelados ou prescritos em 2021 a serem compensados (XXIV) | 0,00 | 0,00 | 0,00 | 0,00 |
| Restos a pagar cancelados ou prescritos em 2020 a serem compensados (XXV) | 0,00 | 0,00 | 0,00 | 0,00 |
| Restos a pagar cancelados ou prescritos em exercícios anteriores a serem compensados (XXVI) | 0,00 | 0,00 | 0,00 | 0,00 |
| TOTAL DE RESTOS A PAGAR CANCELADOS OU PRESCRITOS A COMPENSAR (XXVII) | 0,00 | 0,00 | 0,00 | 0,00 |
| RECEITAS ADICIONAIS PARA O FINANCIAMENTO DA SAÚDE NÃO COMPUTADAS NO CÁLCULO DO MÍNIMO | | | | |
| RECEITAS DE TRANSFERÊNCIAS PARA A SAÚDE (XXVIII) | 7.937.700,00 | 7.937.700,00 | 2.577.212,74 | 32,47 |
| Provenientes da União | 7.937.700,00 | 7.937.700,00 | 2.577.212,74 | 32,47 |
| Provenientes do Estado | 0,00 | 0,00 | 0,00 | 0,00 |
| Provenientes de outros Municípios | 0,00 | 0,00 | 0,00 | 0,00 |
| RECEITAS DE OPERAÇÕES DE CRÉDITO INTERNAS E EXTERNAS VINCULADAS A SAÚDE (XXIX) | 0,00 | 0,00 | 0,00 | 0,00 |
| OUTRAS RECEITAS (XXX) | 604.460,00 | 604.460,00 | 38.512,24 | 6,37 |
| TOTAL DE RECEITAS ADICIONAIS PARA FINANCIAMENTO DA SAÚDE (XXXI)=(XXVIII+XXIX+XXX) | 8.542.160,00 | 8.542.160,00 | 2.615.724,97 | 30,62 |
| DESPESAS COM SAÚDE POR SUBFUNÇÕES E CATEGORIA ECONÔMICA | | | | |
| NÃO COMPUTADAS NO CÁLCULO DO MÍNIMO | | | | |
| ATENÇÃO BÁSICA (XXXII) | 5.233.300,00 | 5.685.300,00 | 3.981.237,10 | 70,03 |
| Despesas Correntes | 4.971.900,00 | 5.423.900,00 | 3.981.237,10 | 73,40 |
| Despesas de Capital | 261.400,00 | 261.400,00 | 0,00 | 0,00 |
| ASSISTÊNCIA HOSPITALAR E AMBULATORIAL (XXXIII) | 1.682.000,00 | 1.432.000,00 | 988.844,86 | 59,05 |
| Despesas Correntes | 1.600.000,00 | 1.350.000,00 | 988.844,86 | 61,18 |
| Despesas de Capital | 82.000,00 | 82.000,00 | 0,00 | 0,00 |
| SUPOORTE PROFILÁTICO E TERAPÊUTICO (XXXIV) | 100.000,00 | 100.000,00 | 0,00 | 0,00 |
| DESPESAS EMPENHADAS | | | | |
| DESPESAS LIQUIDADAS | | | | |
| DESPESAS PAGAS | | | | |
| ATENÇÃO BÁSICA (XXXII) | 3.981.237,10 | 2.212.631,06 | 38,92 | 2.101.168,89 |
| Despesas Correntes | 3.981.237,10 | 2.212.631,06 | 40,79 | 2.101.168,89 |
| Despesas de Capital | 0,00 | 0,00 | 0,00 | 0,00 |
| ASSISTÊNCIA HOSPITALAR E AMBULATORIAL (XXXIII) | 988.844,86 | 551.256,96 | 38,50 | 543.231,01 |
| Despesas Correntes | 988.844,86 | 551.256,96 | 40,83 | 543.231,01 |
| Despesas de Capital | 0,00 | 0,00 | 0,00 | 0,00 |
| SUPOORTE PROFILÁTICO E TERAPÊUTICO (XXXIV) | 0,00 | 0,00 | 0,00 | 0,00 |

RELATÓRIO RESUMIDO DA EXECUÇÃO ORÇAMENTÁRIA
 DEMONSTRATIVO DAS RECEITAS E DESPESAS COM
 AÇÕES E SERVIÇOS PÚBLICOS DE SAÚDE
 ORÇAMENTOS FISCAL E DA SEGURIDADE SOCIAL
 2º bimestre de 2021 (Março a Abril)


| DESCRIÇÃO | 99.000,00 | | 0,00 | | 0,00 | | 0,00 | | 0,00 | | 0,00 | | 0,00 | |
|--|---------------|---------------|---------------|-------|--------------|-------|--------------|-------|--------------|-------|--------------|-------|--------------|-------|
| | 99.000,00 | 99.000,00 | 0,00 | 0,00 | 0,00 | 0,00 | 0,00 | 0,00 | 0,00 | 0,00 | 0,00 | 0,00 | 0,00 | 0,00 |
| Despesas Correntes | 99.000,00 | 99.000,00 | 0,00 | 0,00 | 0,00 | 0,00 | 0,00 | 0,00 | 0,00 | 0,00 | 0,00 | 0,00 | 0,00 | 0,00 |
| Despesas de Capital | 1.000,00 | 1.000,00 | 0,00 | 0,00 | 0,00 | 0,00 | 0,00 | 0,00 | 0,00 | 0,00 | 0,00 | 0,00 | 0,00 | 0,00 |
| VIGILÂNCIA SANITÁRIA (XXXV) | 120.000,00 | 380.000,00 | 362.000,00 | 95,26 | 222.838,37 | 58,64 | 222.838,37 | 58,64 | 222.838,37 | 58,64 | 222.838,37 | 58,64 | 222.838,37 | 58,64 |
| Despesas Correntes | 119.000,00 | 379.000,00 | 362.000,00 | 95,51 | 222.838,37 | 58,80 | 222.838,37 | 58,80 | 222.838,37 | 58,80 | 222.838,37 | 58,80 | 222.838,37 | 58,80 |
| Despesas de Capital | 1.000,00 | 1.000,00 | 0,00 | 0,00 | 0,00 | 0,00 | 0,00 | 0,00 | 0,00 | 0,00 | 0,00 | 0,00 | 0,00 | 0,00 |
| VIGILÂNCIA EPIDEMIOLÓGICA (XXXVI) | 190.400,00 | 360.400,00 | 324.000,00 | 89,90 | 238.334,47 | 66,13 | 238.334,47 | 66,13 | 238.334,47 | 66,13 | 238.334,47 | 66,13 | 238.334,47 | 66,13 |
| Despesas Correntes | 189.400,00 | 359.400,00 | 324.000,00 | 90,15 | 238.334,47 | 66,31 | 238.334,47 | 66,31 | 238.334,47 | 66,31 | 238.334,47 | 66,31 | 238.334,47 | 66,31 |
| Despesas de Capital | 1.000,00 | 1.000,00 | 0,00 | 0,00 | 0,00 | 0,00 | 0,00 | 0,00 | 0,00 | 0,00 | 0,00 | 0,00 | 0,00 | 0,00 |
| ALIMENTAÇÃO E NUTRIÇÃO (XXXVII) | 0,00 | 0,00 | 0,00 | 0,00 | 0,00 | 0,00 | 0,00 | 0,00 | 0,00 | 0,00 | 0,00 | 0,00 | 0,00 | 0,00 |
| Despesas Correntes | 0,00 | 0,00 | 0,00 | 0,00 | 0,00 | 0,00 | 0,00 | 0,00 | 0,00 | 0,00 | 0,00 | 0,00 | 0,00 | 0,00 |
| Despesas de Capital | 0,00 | 0,00 | 0,00 | 0,00 | 0,00 | 0,00 | 0,00 | 0,00 | 0,00 | 0,00 | 0,00 | 0,00 | 0,00 | 0,00 |
| OUTRAS SUBFUNÇÕES (XXXVIII) | 966.460,00 | 1.045.460,00 | 515.080,16 | 49,27 | 152.209,69 | 14,56 | 103.209,69 | 9,87 | 103.209,69 | 9,87 | 103.209,69 | 9,87 | 103.209,69 | 9,87 |
| Despesas Correntes | 767.210,00 | 747.210,00 | 318.569,69 | 42,63 | 152.209,69 | 20,37 | 103.209,69 | 13,81 | 103.209,69 | 13,81 | 103.209,69 | 13,81 | 103.209,69 | 13,81 |
| Despesas de Capital | 199.250,00 | 298.250,00 | 196.510,47 | 65,89 | 0,00 | 0,00 | 0,00 | 0,00 | 0,00 | 0,00 | 0,00 | 0,00 | 0,00 | 0,00 |
| TOTAL DAS DESPESAS NÃO COMPUTADAS NO CÁLCULO DO MÍNIMO (XXXIX)=(XXXII+XXXIII+XXXIV+XXXV+XXXVI+XXXVII+XXXVIII) | 8.292.160,00 | 9.003.160,00 | 6.171.162,12 | 68,54 | 3.377.270,55 | 37,51 | 3.208.782,43 | 35,64 | 3.208.782,43 | 35,64 | 3.208.782,43 | 35,64 | 3.208.782,43 | 35,64 |
| DESPESAS TOTAIS COM SAÚDE EXECUTADAS COM RECURSOS PRÓPRIOS E COM RECURSOS TRANSFERIDOS DE OUTROS ENTES | 5.476.300,00 | 6.128.300,00 | 4.216.868,73 | 68,81 | 2.320.100,00 | 37,86 | 2.208.637,83 | 36,04 | 2.208.637,83 | 36,04 | 2.208.637,83 | 36,04 | 2.208.637,83 | 36,04 |
| ATENÇÃO BÁSICA (XLI)=(IV + XXXII) | 4.657.000,00 | 5.673.000,00 | 4.628.930,21 | 81,60 | 2.140.821,57 | 37,74 | 2.090.228,83 | 36,85 | 2.090.228,83 | 36,85 | 2.090.228,83 | 36,85 | 2.090.228,83 | 36,85 |
| ASSISTÊNCIA HOSPITALAR E AMBULATORIAL (XLII)=(V + XXXIII) | 100.000,00 | 100.000,00 | 0,00 | 0,00 | 0,00 | 0,00 | 0,00 | 0,00 | 0,00 | 0,00 | 0,00 | 0,00 | 0,00 | |
| SUORTE PROFILÁTICO E TERAPEÚTICO (XLIII)=(VI + XXXIV) | 120.000,00 | 380.000,00 | 362.000,00 | 95,26 | 222.838,37 | 58,64 | 222.838,37 | 58,64 | 222.838,37 | 58,64 | 222.838,37 | 58,64 | 222.838,37 | 58,64 |
| VIGILÂNCIA SANITÁRIA (XLIII)=(VII + XXXV) | 190.400,00 | 360.400,00 | 324.000,00 | 89,90 | 238.334,47 | 66,13 | 238.334,47 | 66,13 | 238.334,47 | 66,13 | 238.334,47 | 66,13 | 238.334,47 | 66,13 |
| VIGILÂNCIA EPIDEMIOLÓGICA (XLIV)=(VIII + XXXVI) | 16.000,00 | 16.000,00 | 0,00 | 0,00 | 0,00 | 0,00 | 0,00 | 0,00 | 0,00 | 0,00 | 0,00 | 0,00 | 0,00 | |
| ALIMENTAÇÃO E NUTRIÇÃO (XLV)=(XIX + XXXVII) | 6.135.917,50 | 5.532.967,50 | 3.660.012,54 | 66,15 | 1.185.917,58 | 21,43 | 1.030.142,14 | 18,62 | 1.030.142,14 | 18,62 | 1.030.142,14 | 18,62 | 1.030.142,14 | 18,62 |
| OUTRAS SUBFUNÇÕES (XLVI)=(X + XXXVIII) | 16.695.617,50 | 18.190.667,50 | 13.191.811,48 | 72,52 | 6.108.011,99 | 33,58 | 5.790.181,64 | 31,83 | 5.790.181,64 | 31,83 | 5.790.181,64 | 31,83 | 5.790.181,64 | 31,83 |
| TOTAL DAS DESPESAS COM SAÚDE (XLVII)=(XI + XXXIX) | 8.292.160,00 | 9.003.160,00 | 6.171.162,12 | 68,54 | 3.377.270,55 | 37,51 | 3.208.782,43 | 35,64 | 3.208.782,43 | 35,64 | 3.208.782,43 | 35,64 | 3.208.782,43 | 35,64 |
| (-) Despesas executadas com recursos provenientes das transferências de recursos de outros entes(3) | 8.403.457,50 | 9.187.507,50 | 7.020.649,36 | 76,42 | 2.730.741,44 | 29,72 | 2.581.399,21 | 28,10 | 2.581.399,21 | 28,10 | 2.581.399,21 | 28,10 | 2.581.399,21 | 28,10 |
| TOTAL DAS DESPESAS EXECUTADAS COM RECURSOS PRÓPRIOS (XLVIII) | 8.403.457,50 | 9.187.507,50 | 7.020.649,36 | 76,42 | 2.730.741,44 | 29,72 | 2.581.399,21 | 28,10 | 2.581.399,21 | 28,10 | 2.581.399,21 | 28,10 | 2.581.399,21 | 28,10 |


[Handwritten signatures and initials]


FONTE: SISTEMA: Aspec Informática - UNIDADE RESPONSÁVEL: Prefeitura Municipal de Bela Cruz - DATA DA EMISSÃO: 24/05/2021 - HORA DA EMISSÃO: 08:05:43


Notas:

- (1) Nos cinco primeiros bimestres do exercício, o acompanhamento será feito com base na despesa liquidada.
No último bimestre do exercício, o valor deverá corresponder ao total da despesa empenhada.
- (2) Até o exercício de 2018, o controle da execução dos restos a pagar considerava apenas os valores dos restos a pagar não processados (regra antiga).
A partir do exercício de 2019, o controle da execução dos restos a pagar considera os restos a pagar processados e não processados (regra nova).
- (3) Essas despesas são consideradas executadas pelo ente transferidor.


JOSE OTACÍLIO DE MORAIS NETO
PREFEITO MUNICIPAL


G2 CONTABILIDADE E SERVIÇOS S/S
CONTADOR CE-015475/0-4


RENATA CRISTINA VASCONCELOS
SECRETARIA DE ADMINST. FINAN E PLANEJA


MARCOS ANTONIO LOPES CARVALHO FILHO
CONTROLADOR INTERNO


RREO - Anexo 13 (Lei no. 11.079 de 30.12.2004, arts 22,25 e 28)

R\$ 1,00


| IMPACTOS DAS CONTRATAÇÕES DE PPP | REGISTROS EFETUADOS EM 2021 | | | | | | | | | | |
|---|----------------------------------|--------------------------|----------------|--------|--------|--------|--------|--------|--------|--------|--------|
| | SALDO TOTAL EM 31 DE DEZEMBRO DO | Até o bimestre | | | | | | | | | |
| | EXERCÍCIO ANTERIOR | No bimestre | Até o bimestre | <2023> | <2024> | <2025> | <2026> | <2027> | <2028> | <2029> | <2030> |
| TOTAL DE ATIVOS | 0,00 | 0,00 | 0,00 | 0,00 | 0,00 | 0,00 | 0,00 | 0,00 | 0,00 | 0,00 | 0,00 |
| Ativos constituídos pela SPE | 0,00 | 0,00 | 0,00 | 0,00 | 0,00 | 0,00 | 0,00 | 0,00 | 0,00 | 0,00 | 0,00 |
| TOTAL DE PASSIVOS | 0,00 | 0,00 | 0,00 | 0,00 | 0,00 | 0,00 | 0,00 | 0,00 | 0,00 | 0,00 | 0,00 |
| Obrigações decorrentes de ativos constituídos pela SPE | 0,00 | 0,00 | 0,00 | 0,00 | 0,00 | 0,00 | 0,00 | 0,00 | 0,00 | 0,00 | 0,00 |
| Provisões de PPP | 0,00 | 0,00 | 0,00 | 0,00 | 0,00 | 0,00 | 0,00 | 0,00 | 0,00 | 0,00 | 0,00 |
| Outros passivos | 0,00 | 0,00 | 0,00 | 0,00 | 0,00 | 0,00 | 0,00 | 0,00 | 0,00 | 0,00 | 0,00 |
| ATOS POTENCIAIS PASSIVOS | 0,00 | 0,00 | 0,00 | 0,00 | 0,00 | 0,00 | 0,00 | 0,00 | 0,00 | 0,00 | 0,00 |
| Obrigações contratuais | 0,00 | 0,00 | 0,00 | 0,00 | 0,00 | 0,00 | 0,00 | 0,00 | 0,00 | 0,00 | 0,00 |
| Riscos não Provisionados | 0,00 | 0,00 | 0,00 | 0,00 | 0,00 | 0,00 | 0,00 | 0,00 | 0,00 | 0,00 | 0,00 |
| Garantias concedidas | 0,00 | 0,00 | 0,00 | 0,00 | 0,00 | 0,00 | 0,00 | 0,00 | 0,00 | 0,00 | 0,00 |
| Outros Passivos Contingentes | 0,00 | 0,00 | 0,00 | 0,00 | 0,00 | 0,00 | 0,00 | 0,00 | 0,00 | 0,00 | 0,00 |
| DESPESAS DE PPP | EXERCÍCIO ANTERIOR | EXERCÍCIO CORRENTE(2021) | <2022> | <2023> | <2024> | <2025> | <2026> | <2027> | <2028> | <2029> | <2030> |
| DO ENTE FEDERADO, EXCETO ESTATAIS NÃO DEPENDENTES | | | | | | | | | | | |
| (I) = (I.1 + I.2) | 0,00 | 0,00 | 0,00 | 0,00 | 0,00 | 0,00 | 0,00 | 0,00 | 0,00 | 0,00 | 0,00 |
| Contratadas (I.1) | 0,00 | 0,00 | 0,00 | 0,00 | 0,00 | 0,00 | 0,00 | 0,00 | 0,00 | 0,00 | 0,00 |
| A Contratar (I.2) | 0,00 | 0,00 | 0,00 | 0,00 | 0,00 | 0,00 | 0,00 | 0,00 | 0,00 | 0,00 | 0,00 |
| DAS ESTATAIS NÃO-DEPENDENTES (II) = (II.1 + II.2) | 0,00 | 0,00 | 0,00 | 0,00 | 0,00 | 0,00 | 0,00 | 0,00 | 0,00 | 0,00 | 0,00 |
| Contratadas (II.1) | 0,00 | 0,00 | 0,00 | 0,00 | 0,00 | 0,00 | 0,00 | 0,00 | 0,00 | 0,00 | 0,00 |
| A Contratar (II.2) | 0,00 | 0,00 | 0,00 | 0,00 | 0,00 | 0,00 | 0,00 | 0,00 | 0,00 | 0,00 | 0,00 |
| TOTAL DAS DESPESAS DE PPP (III) = (I + II) | 0,00 | 0,00 | 0,00 | 0,00 | 0,00 | 0,00 | 0,00 | 0,00 | 0,00 | 0,00 | 0,00 |
| RECEITA CORRENTE LÍQUIDA (RCL) (IV) | 66.924.409,31 | 68.802.862,20 | | | | | | | | | |
| TOTAL DAS DESPESAS CONSIDERADAS PARA O LIMITE (I) | 0,00 | 0,00 | | | | | | | | | |
| TOTAL DAS DESPESAS CONSIDERADAS PARA O LIMITE / RCL (%) | 0,00 | 0,00 | | | | | | | | | |
| (V) = (I / IV) | | | | | | | | | | | |

FONTE: SISTEMA: Aspec Informática - UNIDADE RESPONSÁVEL: Prefeitura Municipal de Bela Cruz - DATA DA EMISSÃO: 24/05/2021 - HORA DA EMISSÃO: 08:07:47

NOTA:




JOSE OTACÍLIO DE MORAIS NETO
PREFEITO MUNICIPAL



G2 CONTABILIDADE E SERVIÇOS S/S
CONTADOR CE-015475/0-4



RENATA CRISTINA VASCONCELOS
SECRETARIA DE ADMINST. FINAN E PLANEJA



MARCOS ANTONIO LOPES CARVALHO FILHO
CONTROLADOR INTERNO

RREO - Anexo 14 (LRF, Art. 48)

R\$ 1,00

| BALANÇO ORÇAMENTÁRIO | | Até o Bimestre |
|--|--|----------------|
| RECEITAS | | |
| Previsão Inicial | | 71.436.230,00 |
| Previsão Atualizada | | 71.436.230,00 |
| Receitas Realizadas | | 22.995.922,13 |
| Déficit Orçamentário | | 0,00 |
| Saldos de Exercícios Anteriores (Utilizados para créditos Adicionais) | | 0,00 |
| DESPESAS | | |
| Dotação Inicial | | 71.436.230,00 |
| Dotação Atualizada | | 71.436.230,00 |
| Despesas Empenhadas | | 41.235.776,68 |
| Despesas Liquidadas | | 21.446.034,36 |
| Despesas Pagas | | 20.577.851,33 |
| Superávit Orçamentário | | 1.549.887,77 |
| DESPESAS POR FUNÇÃO/SUBFUNÇÃO | | |
| | | Até o Bimestre |
| Despesas Empenhadas | | 41.235.776,68 |
| Despesas Liquidadas | | 21.446.034,36 |
| RECEITA CORRENTE LÍQUIDA - RCL | | |
| | | Até o Bimestre |
| Receita Corrente Líquida | | 68.802.862,20 |
| Receita Corrente Líquida Ajustada para Cálculo dos Limites de Endividamento | | 68.652.862,20 |
| Receita Corrente Líquida Ajustada para Cálculo dos Limites da Despesa com Pessoa | | 68.652.862,20 |
| RECEITAS E DESPESAS DOS REGIME PRÓPRIO DE PREVIDÊNCIA DOS SERVIDORES | | |
| | | Até o Bimestre |
| Fundo em Capitalização (PLANO PREVIDENCIÁRIO) | | |
| Receitas Previdenciárias Realizadas | | 0,00 |
| Despesas Previdenciárias Empenhadas | | 0,00 |
| Despesas Previdenciárias Liquidadas | | 0,00 |
| Resultado Previdenciário | | 0,00 |
| Fundo em Repartição (PLANO FINANCEIRO) | | |
| Receitas Previdenciárias Realizadas | | 0,00 |
| Despesas Previdenciárias Empenhadas | | 0,00 |

Handwritten mark

Handwritten signature

Handwritten signature

Handwritten signature

Despesas Previdenciárias Liquidadas | 0,00 |
 Resultado Previdenciário | 0,00 |

| | RESULTADOS PRIMÁRIO E NOMINAL | | |
|-------------------------------------|--|--------------------------------------|--------------------|
| | Meta fixada no Anexo de Metas Fiscais da LDO (a) | Resultado apurado até o bimestre (b) | % em relação (b/a) |
| | | | |
| Resultado Primário - Acima da linha | 0,00 | 4.283.211,08 | 0,00 % |
| Resultado Nominal - Acima da linha | 0,00 | 4.094.812,08 | 0,00 % |

| | RESTOS A PAGAR POR PODER E MINISTÉRIO PÚBLICO | | | |
|---------------------------------------|---|-----------------------------|--------------------------|----------------------|
| | Inscrição | Cancelamento Até o Bimestre | Pagamento Até o Bimestre | Saldo a Pagar |
| RESTOS A PAGAR PROCESSADOS | 8.898.886,27 | 0,00 | 48.089,49 | 8.850.796,78 |
| Poder Executivo | 8.889.886,26 | 0,00 | 48.089,49 | 8.841.796,77 |
| Poder Legislativo | 9.000,01 | 0,00 | 0,00 | 9.000,01 |
| Poder Judiciário | 0,00 | 0,00 | 0,00 | 0,00 |
| Ministério Público | 0,00 | 0,00 | 0,00 | 0,00 |
| Defensoria Pública | 0,00 | 0,00 | 0,00 | 0,00 |
| RESTOS A PAGAR NÃO PROCESSADOS | 4.831.564,10 | 237,29 | 51.083,98 | 4.780.242,83 |
| Poder Executivo | 4.831.564,10 | 237,29 | 51.083,98 | 4.780.242,83 |
| Poder Legislativo | 0,00 | 0,00 | 0,00 | 0,00 |
| Poder Judiciário | 0,00 | 0,00 | 0,00 | 0,00 |
| Ministério Público | 0,00 | 0,00 | 0,00 | 0,00 |
| Defensoria Pública | 0,00 | 0,00 | 0,00 | 0,00 |
| TOTAL | 13.730.450,37 | 237,29 | 99.173,47 | 13.631.039,61 |

| DESPESAS COM MANUTENÇÃO E DESENVOLVIMENTO DO ENSINO | Valor Apurado | | Limites Constitucionais Anuais | |
|---|----------------|---------------------------------|---------------------------------|---------------------------|
| | Até o Bimestre | % Mínimo a Aplicar no Exercício | % Mínimo a Aplicar no Exercício | % Aplicado Até o Bimestre |
| Mínimo Anual de <18% /25%> das Receitas de Impostos na Manutenção e Desenvolvimento do Ensino | 4.361.966,82 | 18% / 25% | | 32,57 |
| Mínimo Anual de 70% do FUNDEB na Remuneração dos Profissionais da Educação Básica | 5.629.672,19 | 70% | | 67,73 |
| Percentual de 50% da Complementação da União ao FUNDEB (VAAT) na Educação Infantil | 0,00 | 50% | | 0,00 |
| Mínimo de 15% da Complementação da União ao FUNDEB (VAAT) em despesa de Capital | 0,00 | 15% | | 0,00 |

| RECEITAS DE OPERAÇÕES DE CRÉDITO E DESPESAS DE CAPITAL | Valor Apurado no Exercício | Saldo não realizado |
|--|----------------------------|---------------------|
| Receitas de Operações de Crédito | | |
| Despesa de Capital Líquida | | |

| PROJEÇÃO ATUARIAL DOS REGIMES DE PREVIDÊNCIA | EXERCÍCIO | 100.º EXERCÍCIO | 200.º EXERCÍCIO | 350.º EXERCÍCIO |
|--|-----------|-----------------|-----------------|-----------------|
| Plano Previdenciário | | | | |
| Receitas Previdenciárias | | | | |
| Despesas Previdenciárias | | | | |
| Resultado Previdenciário | | | | |
| Plano Financeiro | | | | |
| Receitas Previdenciárias | | | | |
| Despesas Previdenciárias | | | | |
| Resultado Previdenciário | | | | |

| RECEITA DA ALIENAÇÃO DE ATIVOS E APLICAÇÃO DOS RECURSOS | Valor Apurado no Exercício | Saldo a Realizar |
|---|----------------------------|------------------|
| Receitas da Alienação de Ativos | | |
| Aplicação dos Recursos da Alienação de Ativos | | |


| DESPESAS COM AÇÕES E SERVIÇOS PÚBLICOS DE SAÚDE | Limite Constitucional Anual | |
|---|---------------------------------|------------------------------------|
| | Valor Apurado Até o Bimestre | % Mínimo a Aplicar no Exercício |
| Despesas com Ações e Serviços Públicos de Saúde executadas com recursos de impostos | 2.730.741,44 | 15,00 % |
| | | 20,39 % |

DESPESAS DE CARÁTER CONTINUADO DERIVADAS DE PPP


Valor Apurado no Exercício Corrente


Total das Despesas Consideradas para o Limite / RCL (%)

FONTE: SISTEMA: Aspec Informática - UNIDADE RESPONSÁVEL: Prefeitura Municipal de Bela Cruz - DATA DA EMISSÃO: 24/05/2021 - HORA DA EMISSÃO: 08:32:45


JOSE OTACÍLIO DE MORAIS NETO
PREFEITO MUNICIPAL

G2 CONTABILIDADE E SERVIÇOS S/S
CONTADOR CE-015475/0-4


RENATA CRISTIANA VASCONCELOS
SECRETARIA DE ADMINST. FINAN E PLANEJA


MARCOS ANTONIO TOPES CARVALHO FILHO
CONTROLADOR INTERNO

S